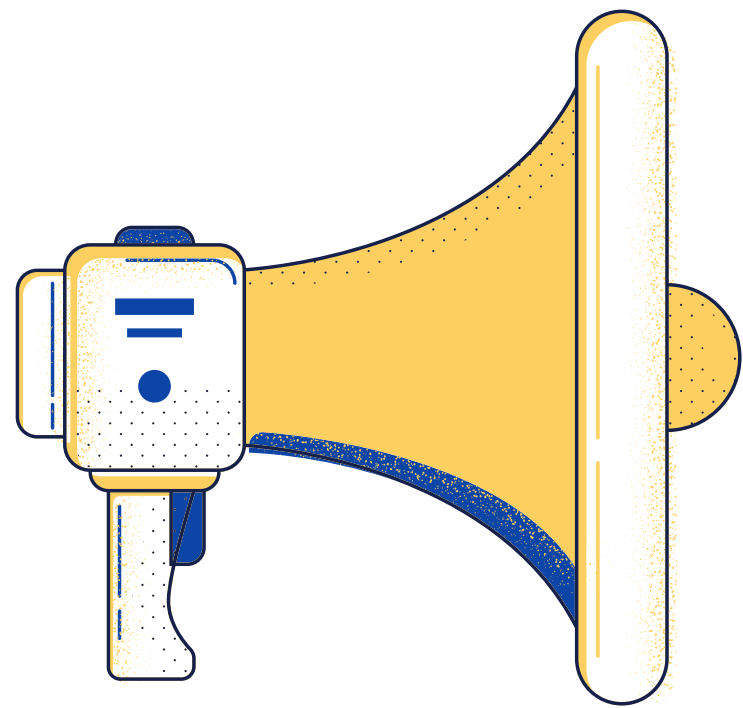



NMPP rezultatų apžvalga

2023 04 26






**2020-2021 m. m. vyko 4, 8
kl. pasiekimų patikrinimai**
2021-2022 m. m. - 4, 6, 8 kl.
2022-2023 m. m. - 4, 8 kl.



4 klasių NMPP



2020-2021 M. M.



NACIONALINĖ
ŠVIETIMO
AGENTŪRA

NACIONALINIS MOKINIŲ PASIEKIMŲ PATIKRINIMAS 2021 m. 4 klasė


Raseinių r. sav. apibendrinta informacija

Dalykas	Maksimalus galimas taškų skaičius	Surinktų taškų vidurkis			Surinktų taškų vidurkis (pilnai baigusių testą)		
		Savivaldybės	Šalies	Skirtumas	Savivaldybės	Šalies	Skirtumas
Matematika	40	23,6	27,0	-3,3 ▼	24,1	27,5	-3,3 ▼
Skaitymas	31	20,0	21,9	-1,9 ▼	20,2	22,0	-1,9 ▼

Indikatorių paaiškinimas

- ▲ Savivaldybės vidurkis yra daugiau nei 3 % didesnis už šalies vidurkj
- Savivaldybės vidurkis yra ne didesnis nei 3 % ir ne mažesnis nei 3 % nuo šalies vidurkio
- ▼ Savivaldybės vidurkis yra daugiau nei 3 % mažesnis už šalies vidurkj

2021-2022 M. M.



NACIONALINĖ
ŠVIETIMO
AGENTŪRA

NACIONALINIS MOKINIŲ PASIEKIMŲ PATIKRINIMAS 2022 m. 4 klasė


Raseinių r. sav. apibendrinta informacija

Dalykas	Rezultato procentais vidurkis			Rezultato procentais vidurkis (baigusiųjų visą testą)		
	Savivaldybės	Šalies	Skirtumas	Savivaldybės	Šalies	Skirtumas
Matematika	63,9	63,3	0,6	63,9	63,6	0,3
Pasaulio pažinimas	63,0	61,9	1,1	63,0	62,0	1,0
Skaitymas	56,8	54,6	2,1	57,0	55,5	1,5

Indikatorių paaiškinimas

- Savivaldybės vidurkis yra daugiau kaip 3 % didesnis už šalies vidurkį
- Savivaldybės vidurkis yra ne didesnis kaip 3 % ir ne mažesnis kaip 3 % už šalies vidurkį
- Savivaldybės vidurkis yra daugiau kaip 3 % mažesnis už šalies vidurkį

2022-2023 M. M.



NACIONALINĖ
ŠVIETIMO
AGENTŪRA

NACIONALINIŲ MOKINIŲ PASIEKIMŲ PATIKRINIMŲ SAVIVALDYBĖS LYGMENS ATASKAITA 2022–2023 m. m. 4 klasė

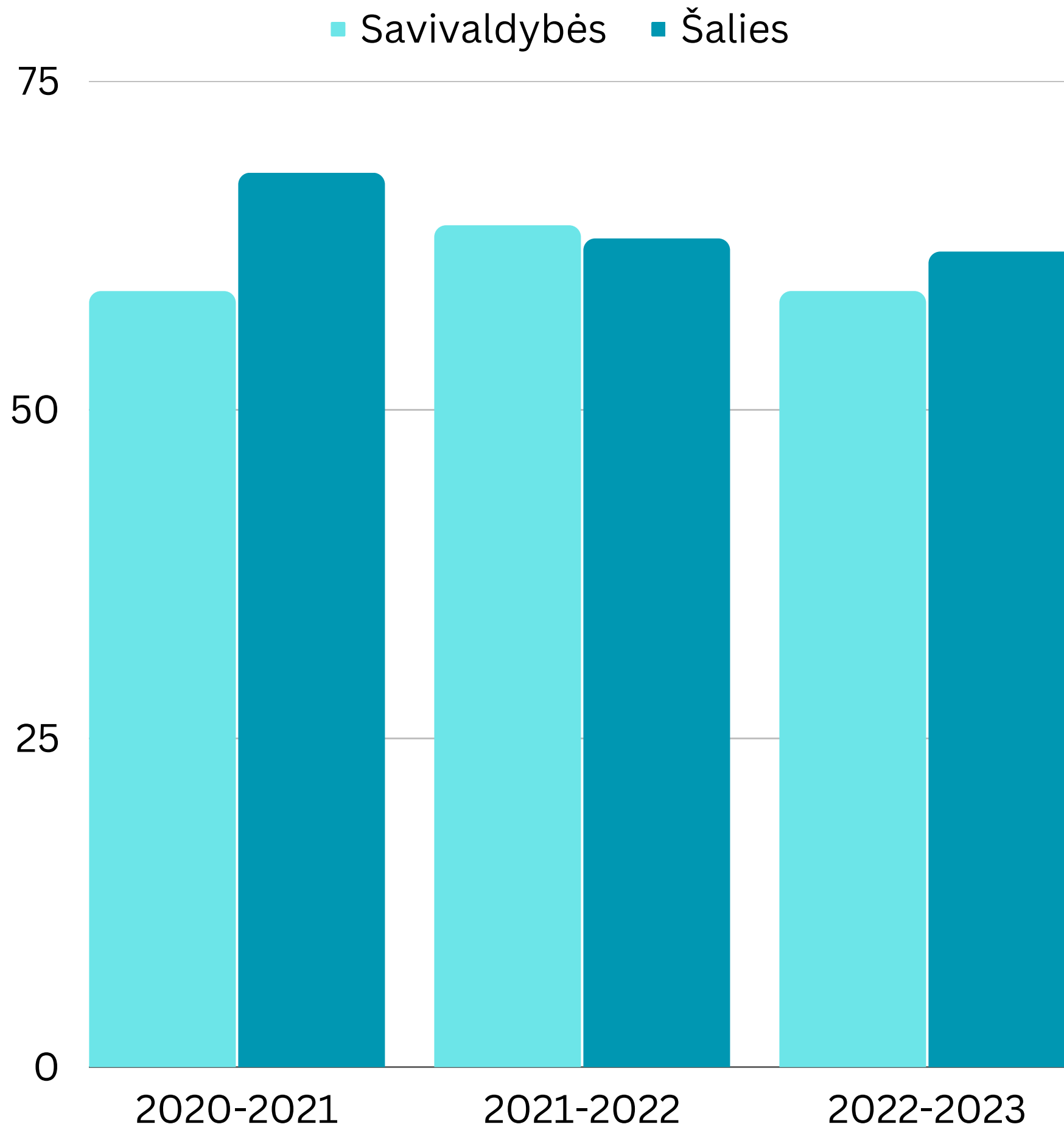
Raseinių r. sav. apibendrinta informacija

Dalykas	Rezultato procentais vidurkis			Rezultato procentais vidurkis (baigusiųjų visą testą)		
	Savivaldybės	Šalies	Skirtumas	Savivaldybės	Šalies	Skirtumas
Matematika	58,6	61,9	-3,3 ▼	58,8	62,1	-3,4 ▼
Skaitymas	60,2	62,3	-2,1 ▼	60,5	62,8	-2,3 ▼

Pastaba. Į visus rodiklius nėra įtraukti mokiniai, besimokantys pagal pradinio ugdymo individualizuotą programą.

Indikatorių paaiškinimas

- ▲ Savivaldybės vidurkis yra daugiau kaip 3 % didesnis už šalies vidurkį
- Savivaldybės vidurkis yra ne didesnis kaip 3 % ir ne mažesnis kaip 3 % už šalies vidurkį
- ▼ Savivaldybės vidurkis yra daugiau kaip 3 % mažesnis už šalies vidurkį



NMPP 4 KLASIŲ MATEMATIKOS REZULTATAI

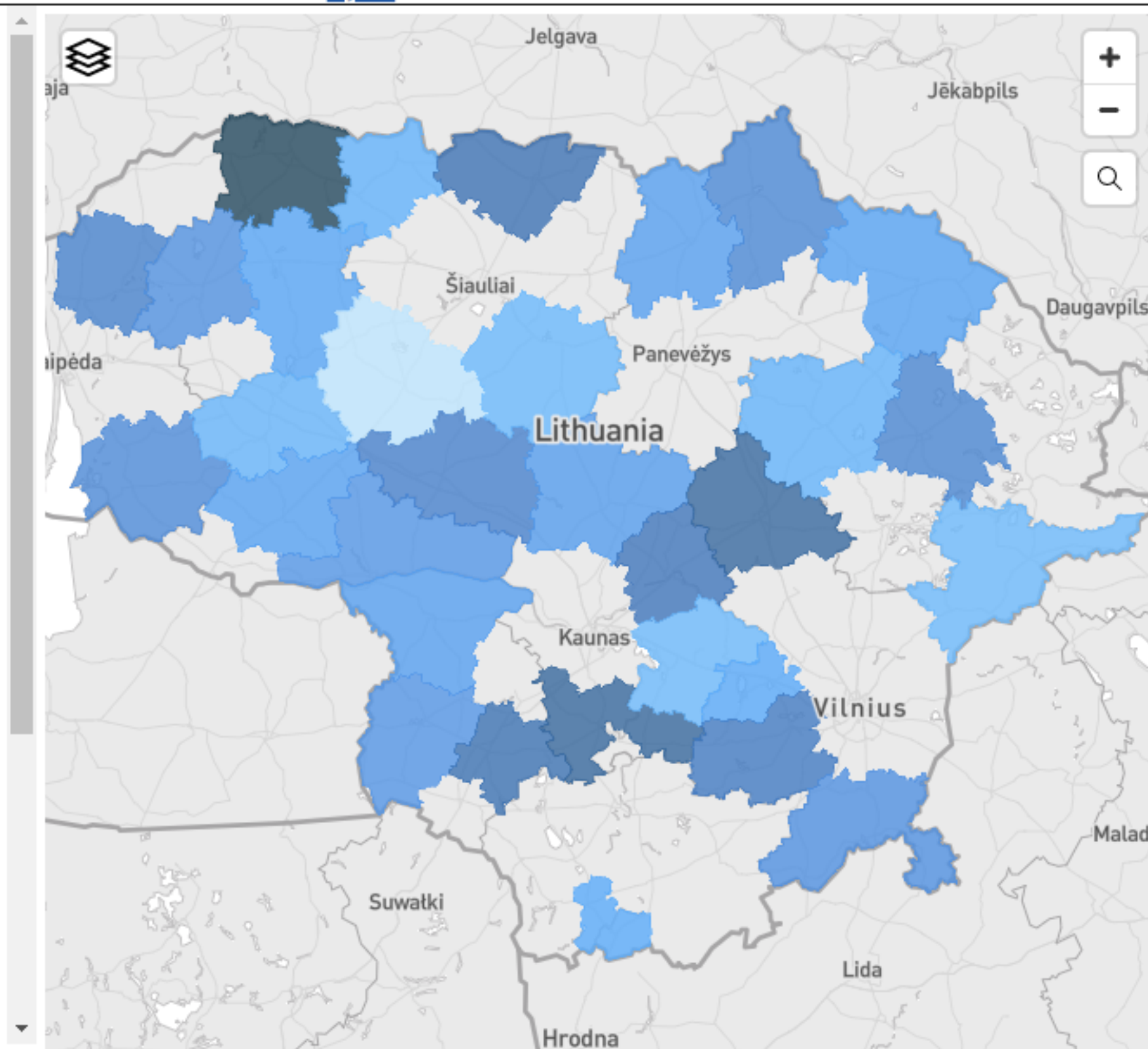
**2021-2022 M. M. REZULTATAS
BUVO AUKŠTESNIS UŽ ŠALIES
PROCENTINĮ VIDURKĮ**

**PAGAL SAVIVALDYBĖS
SURINKTŲ TAŠKŲ VIDURKĮ
2022-2023 M. M. REZULTATAI
IDENTIŠKI 2020-2021 M. M.
REZULTATAMS**

1. 4 klasės nacionalinių mokinių pasiekimų patikrinimo (NMPP) matematikos įvertinimų vidurkis (nuo 1 iki 10)

5,55

Eil.nr.	Regionas	Reikšmė
1	Mažeikių r. sav.	<u>6,03</u>
2	Prienų r. sav.	<u>5,73</u>
3	Ukmergės r. sav.	<u>5,72</u>
4	Marijampolės sav.	<u>5,66</u>
5	Joniškio r. sav.	<u>5,66</u>
6	Jonavos r. sav.	<u>5,63</u>
7	Trakų r. sav.	<u>5,60</u>
8	Raseinių r. sav.	<u>5,55</u>
9	Kretingos r. sav.	<u>5,55</u>
10	Utenos r. sav.	<u>5,53</u>
11	Biržų r. sav.	<u>5,51</u>
12	Šilutės r. sav.	<u>5,49</u>
13	Šalčininkų r. sav.	<u>5,46</u>
14	Plungės r. sav.	<u>5,45</u>
15	Vilkaviškio r. sav.	<u>5,42</u>
16	Jurbarko r. sav.	<u>5,41</u>
17	Kėdainių r. sav.	<u>5,35</u>
18	Šakių r. sav.	<u>5,33</u>
19	Pasvalio r. sav.	<u>5,33</u>
20	Tauragės r. sav.	<u>5,30</u>
21	Rokiškio r. sav.	<u>5,29</u>
22	Telšių r. sav.	<u>5,26</u>



2021-2022 M. M. VIDURKIS - 5,5
2020-2021 M. M. - 5,59
2019-2020 M. M. - N. D.
2018-2019 M. M. - 6,37
2017-2018 M. M. - 6,46

DUOMENŲ ŠALTINIS - ŠVIS

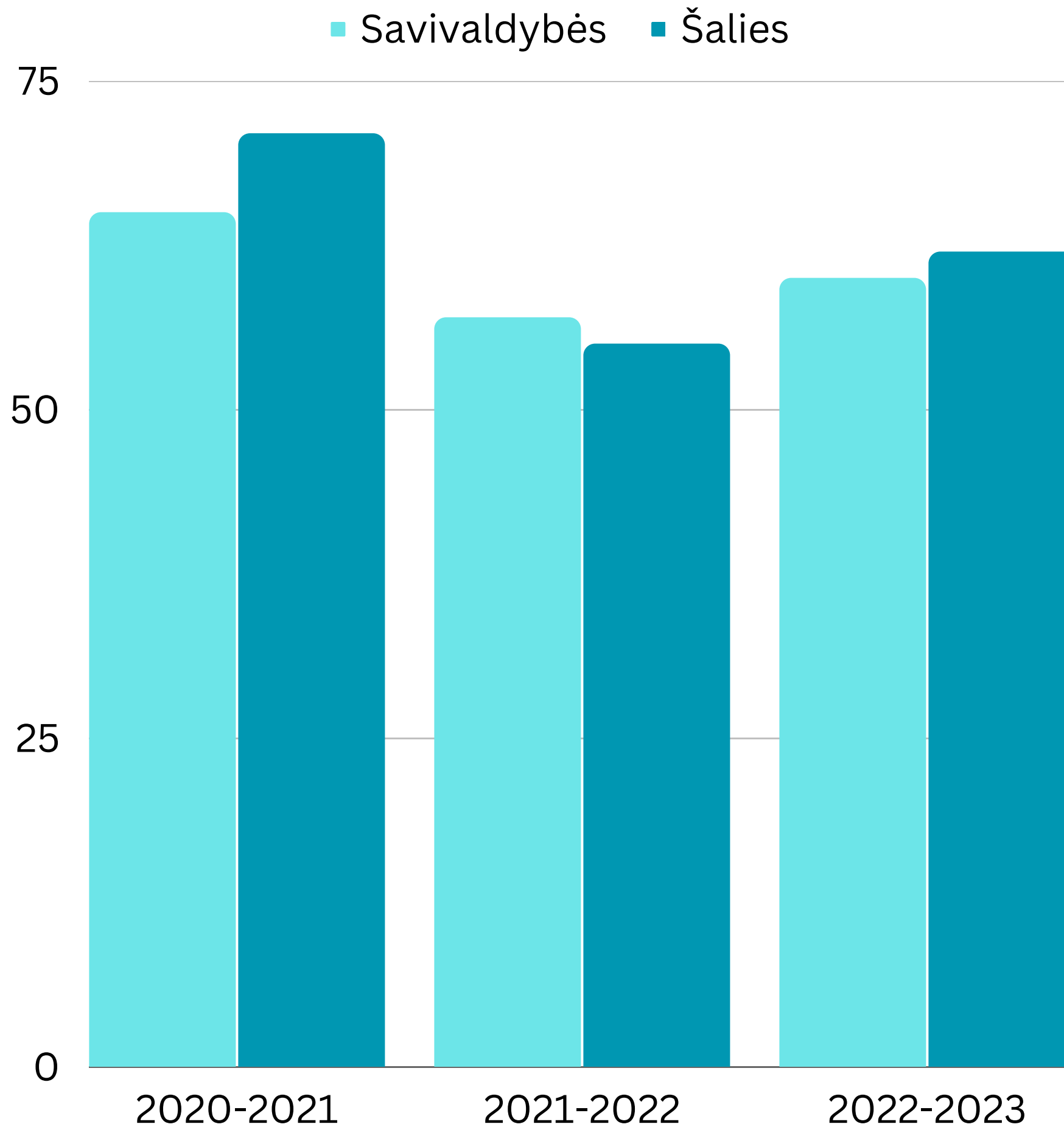


2022–2023 MOKSLO METŲ 4 KLASĖS MATEMATIKOS NACIONALINIO MOKINIŲ PASIEKIMŲ PATIKRINIMO UŽDUOČIŲ TURINIO ASPEKTAI

- ❖ skaičiai ir skaičiavimai;
- ❖ reiškiniai, lygtys, nelygybės
- ❖ geometrija
- ❖ matai ir matavimai
- ❖ statistika

Duomenų šaltinis - NŠA

<https://www.nsa.smm.lt/wp-content/uploads/2022/12/4-kl.-matematikos-NMPP-turinio-aspektai.pdf>



**NMPP 4 KLASIŲ SKAITYMO
REZULTATAI**

**2021-2022 M. M. REZULTATAS
BUVO AUKŠTESNIS UŽ ŠALIES
PROCENTINĮ VIDURKĮ**

**2020-2021 M. M. IR 2022-2023 M.
M. SAVIVALDYBĖS VIDURKIS
YRA DAUGIAU KAIP 3
PROCENTAIS MAŽESNIS UŽ
ŠALIES VIDURKĮ**




2022–2023 MOKSLO METŲ 4 KLASĖS SKAITYMO NACIONALINIO MOKINIŲ PASIEKIMŲ PATIKRINIMO UŽDUOČIŲ TURINIO ASPEKTAI

- ❖ atsakyti į teksto suvokimo klausimus, nusakant teksto temą, pagrindinę mintį ir/ar teksto tikslą;
- ❖ išskirti pagrindinius ir antraeilius tekste paminėtus veiksmus, faktus, teiginius, įvykius, detales, juos susieti; rasti ir paaiškinti priežasties–pasekmės ryšius (tarp įvykių, faktų, veiksmų); atsakyti į teksto visumą apibendrinančius klausimus;
- ❖ daryti išvadas remiantis tekste pateikta informacija;
- ❖ apibūdinti veikėjus/objektus bei įvertinti jų veiksmus remiantis perskaitytu tekstu, konkrečiu teksto fragmentu; išskirti pasakotoją;
- ❖ atskirti grožinį ir negrožinį tekstą ir įvertinti skirtinguose tekstuose pateiktos informacijos pobūdį (tikrovė ar prasimanymas); skirti grožinių tekstų rūšis (prozą, poeziją, dramą) ir negrožinių tekstų tipus (laišką, skelbimą, kvietimą ir pan.);
- ❖ paaiškinti tekste pateiktus kalbinės raiškos elementus (vaizdingus žodžius ir posakius, perkeltinės reikšmės žodžius ir posakius, palyginimus, kreipinius, sušukimus ir pan.); suprasti tekste pateiktų kalbinės raiškos priemonių prasmę.

Duomenų šaltinis - NŠA

8 kl. NMPP





NACIONALINĖ
ŠVIETIMO
AGENTŪRA

NACIONALINIS MOKINIŲ PASIEKIMŲ PATIKRINIMAS 2021 m. 8 klasė, pirmas srautas

Raseinių r. sav. apibendrinta informacija

Dalykas	Maksimalus galimas taškų skaičius	Surinktų taškų vidurkis			Surinktų taškų vidurkis (pilnai baigusią testą)		
		Savivaldybės	Šalies	Skirtumas	Savivaldybės	Šalies	Skirtumas
Matematika	50	27,1	29,6	-2,5 ▼	27,3	30,0	-2,6 ▼
Skaitymas	37	25,1	27,0	-1,8 ▼	25,1	27,1	-2,0 ▼

Indikatorių paaiškinimas

- ▲ Savivaldybės vidurkis yra daugiau nei 3 % didesnis už šalies vidurkį
- ▬ Savivaldybės vidurkis yra ne didesnis nei 3 % ir ne mažesnis nei 3 % nuo šalies vidurkio
- ▼ Savivaldybės vidurkis yra daugiau nei 3 % mažesnis už šalies vidurkį



NACIONALINĖ
ŠVIETIMO
AGENTŪRA

NACIONALINIS MOKINIŲ PASIEKIMŲ PATIKRINIMAS

2022 m. 8 klasė

Raseinių r. sav. apibendrinta informacija

Dalykas	Rezultato procentais vidurkis			Rezultato procentais vidurkis (baigusiujų visą testą)		
	Savivaldybės	Šalies	Skirtumas	Savivaldybės	Šalies	Skirtumas
Gamtos mokslai	49,0	50,7	-1,7 ▼	49,0	50,8	-1,7 ▼
Matematika	37,7	41,0	-3,4 ▼	37,6	41,1	-3,6 ▼
Skaitymas	70,7	66,2	4,5 ▲	70,7	66,2	4,5 ▲
Socialiniai mokslai	47,0	49,7	-2,7 ▼	47,0	49,8	-2,7 ▼

Indikatorių paaiškinimas

- ▲ Savivaldybės vidurkis yra daugiau kaip 3 % didesnis už šalies vidurkj
- ▬ Savivaldybės vidurkis yra ne didesnis kaip 3 % ir ne mažesnis kaip 3 % už šalies vidurkj
- ▼ Savivaldybės vidurkis yra daugiau kaip 3 % mažesnis už šalies vidurkj



NACIONALINĖ
ŠVIETIMO
AGENTŪRA

NACIONALINIŲ MOKINIŲ PASIEKIMŲ PATIKRINIMŲ SAVIVALDYBĖS LYGMENS ATASKAITA 2022–2023 m. m. 8 klasė

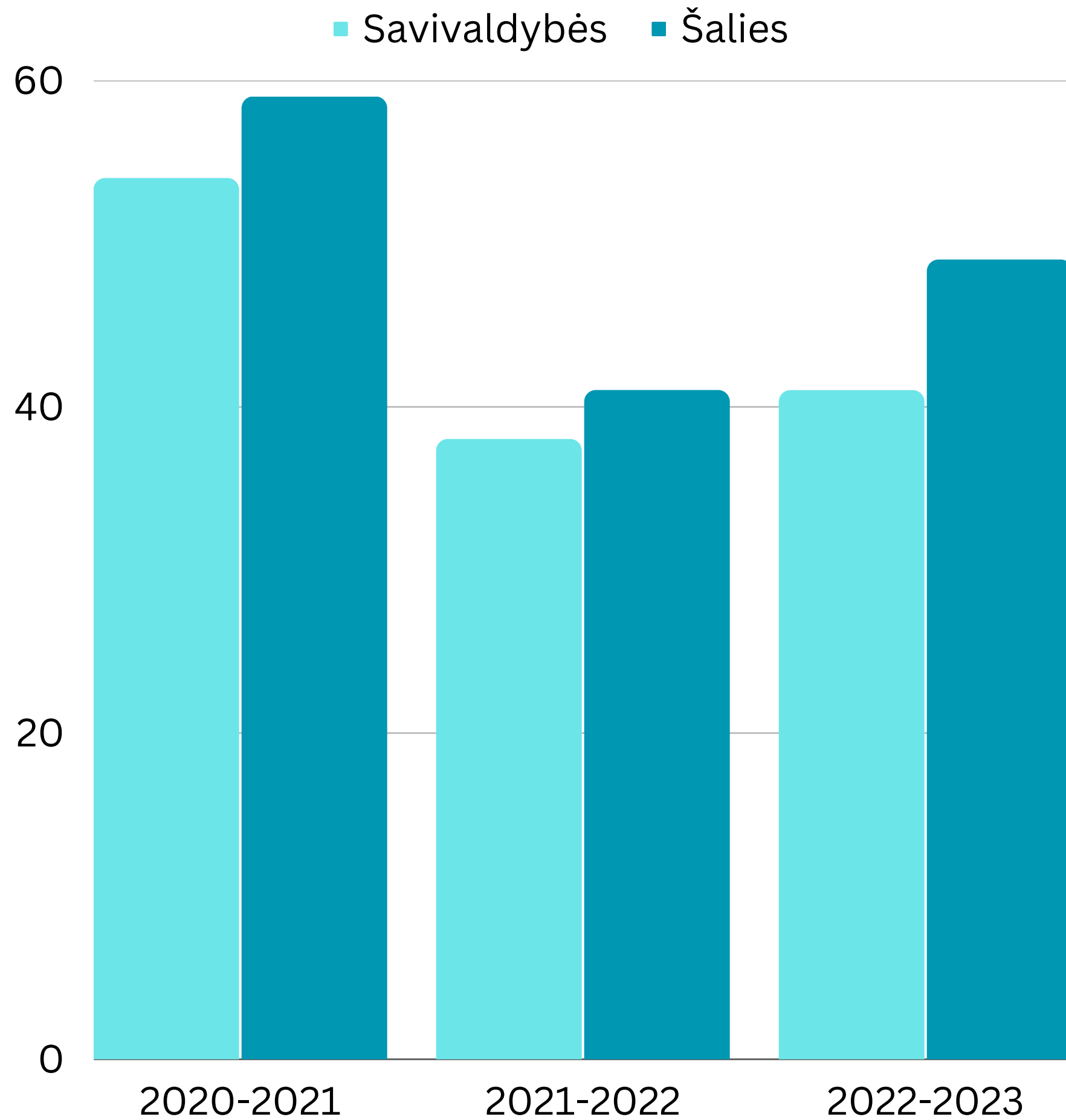
Raseinių r. sav. apibendrinta informacija

Dalykas	Rezultato procentais vidurkis			Rezultato procentais vidurkis (baigusiųjų visą testą)		
	Savivaldybės	Šalies	Skirtumas	Savivaldybės	Šalies	Skirtumas
Matematika	41,0	48,7	-7,7 ▼	40,9	48,8	-7,9 ▼
Lietuvių kalba ir literatūra	66,4	67,6	-1,2 —	66,4	67,6	-1,3 —

Pastaba. Į visus rodiklius nėra įtraukti mokiniai, besimokantys pagal pagrindinio ugdymo individualizuotą programą.

Indikatorių paaiškinimas

- ▲ Savivaldybės vidurkis yra daugiau kaip 3 % didesnis už šalies vidurkį
- Savivaldybės vidurkis yra ne didesnis kaip 3 % ir ne mažesnis kaip 3 % už šalies vidurkį
- ▼ Savivaldybės vidurkis yra daugiau kaip 3 % mažesnis už šalies vidurkį



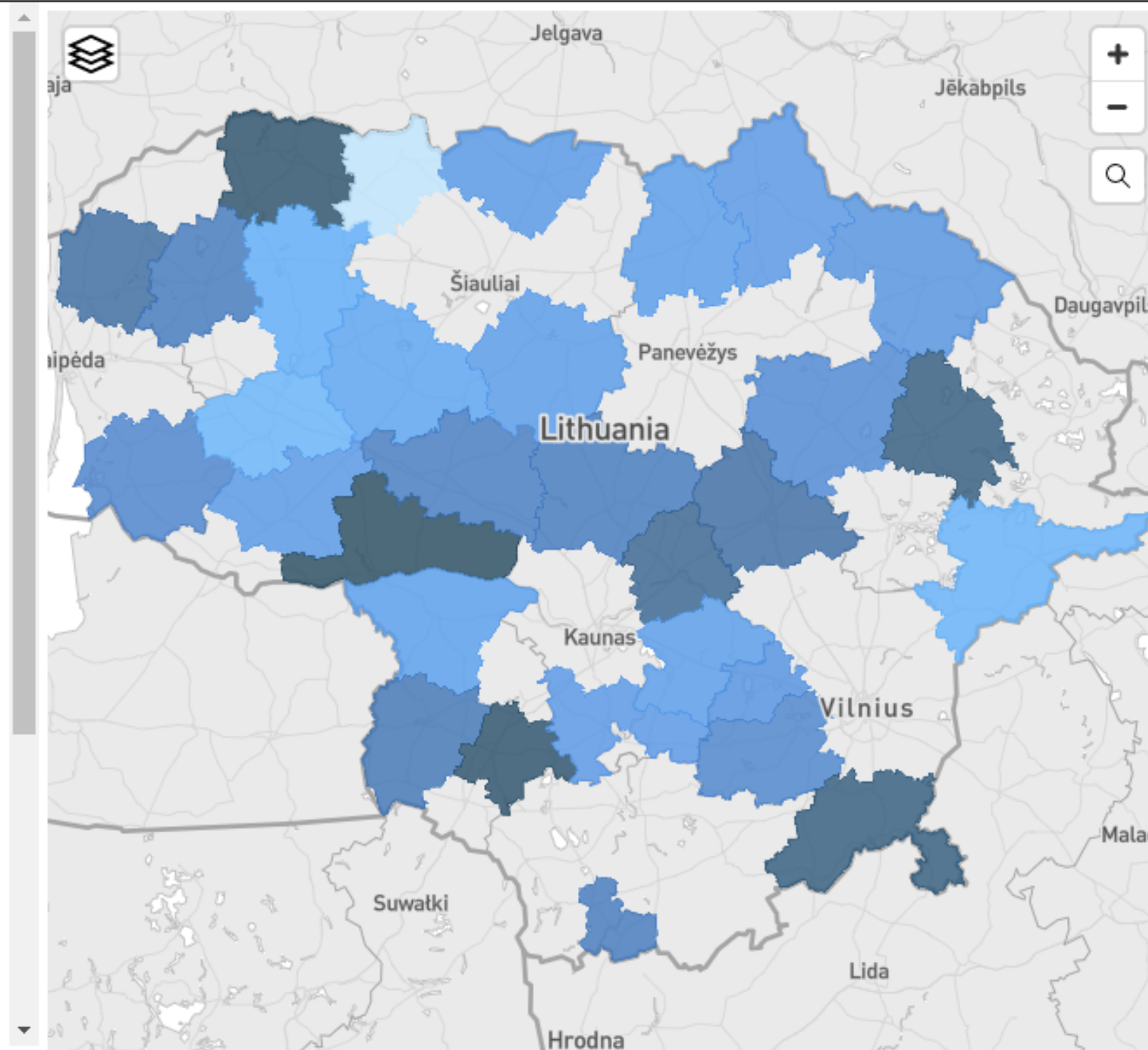
**NMPP 8 KLASIŲ MATEMATIKOS
REZULTATAI**

**TREJŲ MOKSLO METŲ
LAIKOTARPIU SAVIVALDYBĖS
VIDURKIS YRA DAUGIAU KAIP 3
PROCENTAIS MAŽESNIS UŽ
ŠALIES VIDURKĮ**

9. 8 klasės nacionalinių mokinių pasiekimų patikrinimo (NMPP) matematikos įvertinimų vidurkis (nuo 1 iki 10)

3,45

Eil.nr.	Regionas	Reikšmė
1	Jurbarko r. sav.	<u>3,86</u>
2	Marijampolės sav.	<u>3,81</u>
3	Mažeikių r. sav.	<u>3,81</u>
4	Šalčininkų r. sav.	<u>3,69</u>
5	Utenos r. sav.	<u>3,68</u>
6	Jonavos r. sav.	<u>3,62</u>
7	Kretingos r. sav.	<u>3,56</u>
8	Ukmergės r. sav.	<u>3,55</u>
9	Vilkaviškio r. sav.	<u>3,49</u>
10	Druskininkų sav.	<u>3,47</u>
11	Plungės r. sav.	<u>3,46</u>
12	Kėdainių r. sav.	<u>3,46</u>
13	Raseinių r. sav.	<u>3,45</u>
14	Šilutės r. sav.	<u>3,39</u>
15	Trakų r. sav.	<u>3,39</u>
16	Anykščių r. sav.	<u>3,36</u>
17	Elektrėnų sav.	<u>3,30</u>
18	Rokiškio r. sav.	<u>3,29</u>
19	Biržų r. sav.	<u>3,27</u>
20	Prienų r. sav.	<u>3,26</u>
21	Joniškio r. sav.	<u>3,25</u>
22	Tauragės r. sav.	<u>3,25</u>



2021-2022 M. M. VIDURKIS - 3,45
2020-2021 M. M. - 4,97
2019-2020 M. M. - N. D.
2018-2019 M. M. - N. D.
2017-2018 M. M. - 5,88

DUOMENŲ ŠALTINIS - ŠVIS

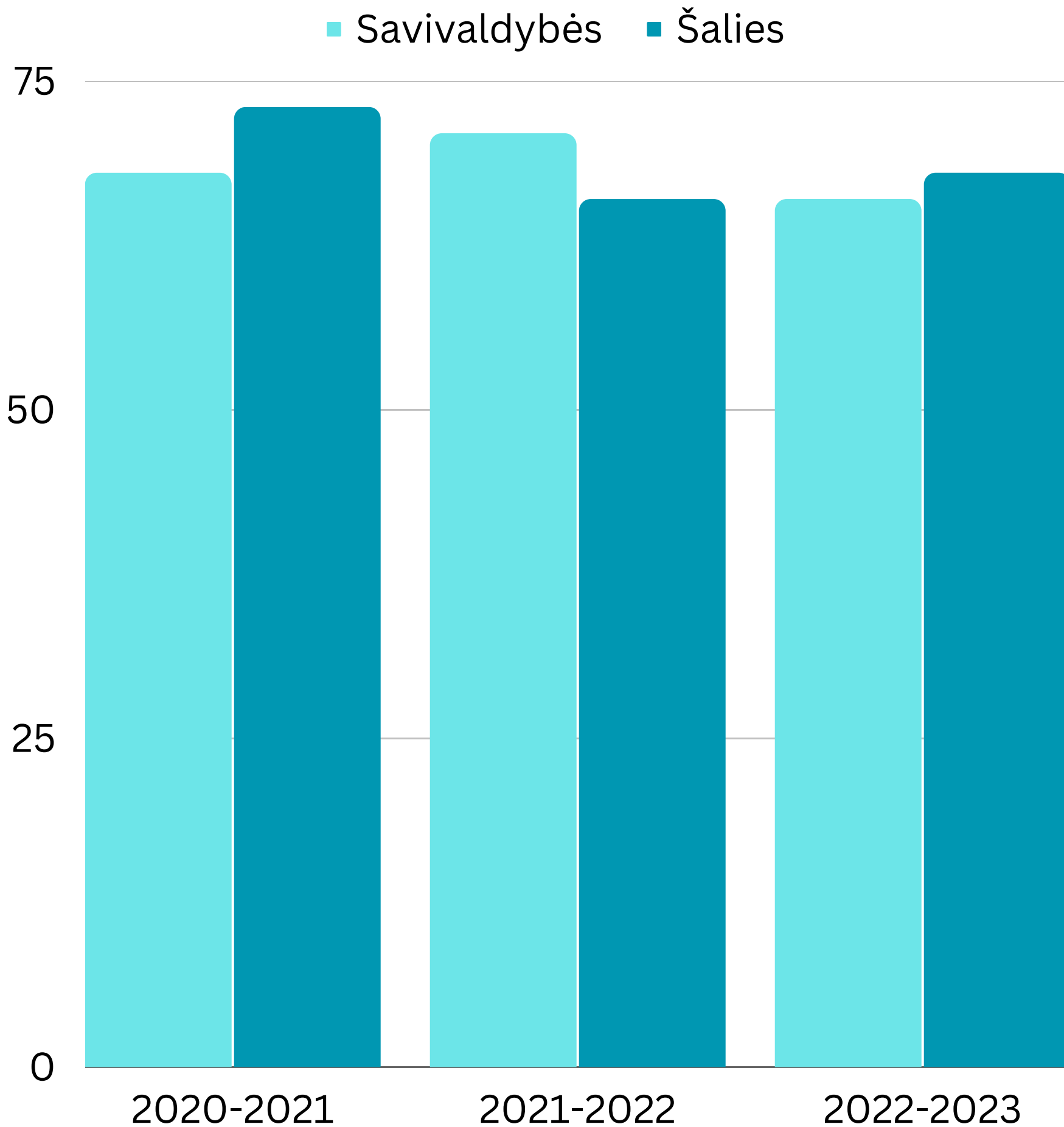


2022–2023 MOKSLO METŲ 8 KLASĖS MATEMATIKOS NACIONALINIO MOKINIŲ PASIEKIMŲ PATIKRINIMO UŽDUOČIŲ TURINIO ASPEKTAI

- ❖ skaičiai ir skaičiavimai;
- ❖ reiškiniai, lygtys, nelygybės, sistemos
- ❖ sąryšiai ir funkcijos
- ❖ geometrija
- ❖ matai ir matavimai
- ❖ statistika
- ❖ tikimybių teorija

Duomenų šaltinis - NŠA

<https://www.nsa.smm.lt/wp-content/uploads/2022/12/8-kl.-matematikos-NMPP-turinio-aspektai.pdf>



**NMPP 8 KLASIŲ SKAITYMO
REZULTATAI**

**2020-2021 M. M. SAVIVALDYBĖS
VIDURKIS DAUGIAU KAIP 3
MAŽESNIS UŽ ŠALIES VIDURKĮ**

**2021-2022 M. M. REZULTATAS
BUVO AUKŠTESNIS UŽ ŠALIES
PROCENTINĮ VIDURKĮ**

**2022-2023 M. M. SAVIVALDYBĖS
VIDURKIS YRA NE DIDESNIS
KAIP 3 PROC. IR NE MAŽESNIS
KAIP 3 PROC. UŽ ŠALIES
VIDURKĮ**




2022–2023 MOKSLO METŲ 8 KLASĖS LIETUVIŲ KALBOS IR LITERATŪROS (SKAITYMO) NACIONALINIO MOKINIŲ PASIEKIMŲ PATIKRINIMO UŽDUOČIŲ TURINIO ASPEKTAI

- ❖ nurodyti teksto temą, tikslą, problemą, vertybes, suformuluoti pagrindinę mintį;
- ❖ tekste rasti detales, faktus, atskirti esminius ir antraeilius dalykus, palyginti ir/ar apibendrinti kelių šaltinių informaciją;
- ❖ skirti faktą ir nuomonę, suprasti tekste reiškiamas nuomones, autoriaus poziciją (požiūrį), gebėti tai vertinti;
- ❖ skirti grožinio kūrinio pasakotoją ir veikėją; apibūdinti veikėjus, suvokti grožinio kūrinio pasakotojo ir veikėjo tiesiogiai ir netiesiogiai reiškiamus požiūrius;
- ❖ skirti literatūros rūšis nuo žanrų, žinoti literatūros rūšių ypatumus, tekste atpažinti kalbinės raiškos priemones ir gebėti paaiškinti jų paskirtį, prasmę.

Duomenų šaltinis - NŠA



IDÉJOS?



SPRENDIMŲ BŪDAI

Duomenis pritaikyti sprendimams: naujiems arba tęsti pradėtus

Teikti metodinę pagalbą pedagogams

Tikslingai panaudoti kvalifikacijai skirtas lėšas

Teikti švietimo pagalbą mokiniams, turintiems mokymosi sunkumų

Didinti vykdomų priemonių veiksmingumą?



VISKAS ĮMANOMA



Patirtimis pasidalins Raseinių Šaltinio progimnazijos ir Raseinių r. Viduklės Simono Stanevičiaus gimnazijos atstovai



Dèkoju