



# NMPP rezultatų apžvalga

2024 05 08



# 4 klasių NMPP



# 2021-2022 m. m.



NACIONALINĖ  
ŠVIETIMO  
AGENTŪRA

## NACIONALINIS MOKINIŲ PASIEKIMŲ PATIKRINIMAS 2022 m. 4 klasė

### Raseinių r. sav. apibendrinta informacija

| Dalykas            | Rezultato procentais vidurkis |        |           | Rezultato procentais vidurkis<br>(baigusiujų visą testą) |        |           |
|--------------------|-------------------------------|--------|-----------|--|--------|-----------|
|                    | Savivaldybės                  | Šalies | Skirtumas | Savivaldybės   | Šalies | Skirtumas |
| Matematika         | 63,9                          | 63,3   | 0,6       | 63,9   | 63,6   | 0,3       |
| Pasaulio pažinimas | 63,0                          | 61,9   | 1,1       | 63,0   | 62,0   | 1,0       |
| Skaitymas          | 56,8                          | 54,6   | 2,1       | 57,0   | 55,5   | 1,5       |

### Indikatorių paaiškinimas

- Savivaldybės vidurkis yra daugiau kaip 3 % didesnis už šalies vidurkį
- Savivaldybės vidurkis yra ne didesnis kaip 3 % ir ne mažesnis kaip 3 % už šalies vidurkį
- Savivaldybės vidurkis yra daugiau kaip 3 % mažesnis už šalies vidurkį

# 2022-2023 m. m.



NACIONALINĖ  
ŠVIETIMO  
AGENTŪRA

## NACIONALINIŲ MOKINIŲ PASIEKIMŲ PATIKRINIMŲ SAVIVALDYBĖS LYGMENS ATASKAITA 2022–2023 m. m. 4 klasė

### Raseinių r. sav. apibendrinta informacija

| Dalykas    | Rezultato procentais vidurkis |        |           | Rezultato procentais vidurkis<br>(baigusiujų visą testą) |        |           |
|------------|-------------------------------|--------|-----------|--|--------|-----------|
|            | Savivaldybės                  | Šalies | Skirtumas | Savivaldybės   | Šalies | Skirtumas |
| Matematika | 58,6                          | 61,9   | -3,3 ▼    | 58,8   | 62,1   | -3,4 ▼    |
| Skaitymas  | 60,2                          | 62,3   | -2,1 ▼    | 60,5   | 62,8   | -2,3 ▼    |

Pastaba. Į visus rodiklius nėra įtraukti mokiniai, besimokantys pagal pradinio ugdymo individualizuotą programą.

### Indikatorių paaiškinimas

- ▲ Savivaldybės vidurkis yra daugiau kaip 3 % didesnis už šalies vidurkį
- ▬ Savivaldybės vidurkis yra ne didesnis kaip 3 % ir ne mažesnis kaip 3 % už šalies vidurkį
- ▼ Savivaldybės vidurkis yra daugiau kaip 3 % mažesnis už šalies vidurkį

# 2023-2024 m. m.



NACIONALINĖ  
ŠVIETIMO  
AGENTŪRA

## NACIONALINIŲ MOKINIŲ PASIEKIMŲ PATIKRINIMŲ SAVIVALDYBĖS LYGMENS ATASKAITA 2023–2024 m. m. 4 klasė

### Raseinių r. sav. apibendrinta informacija

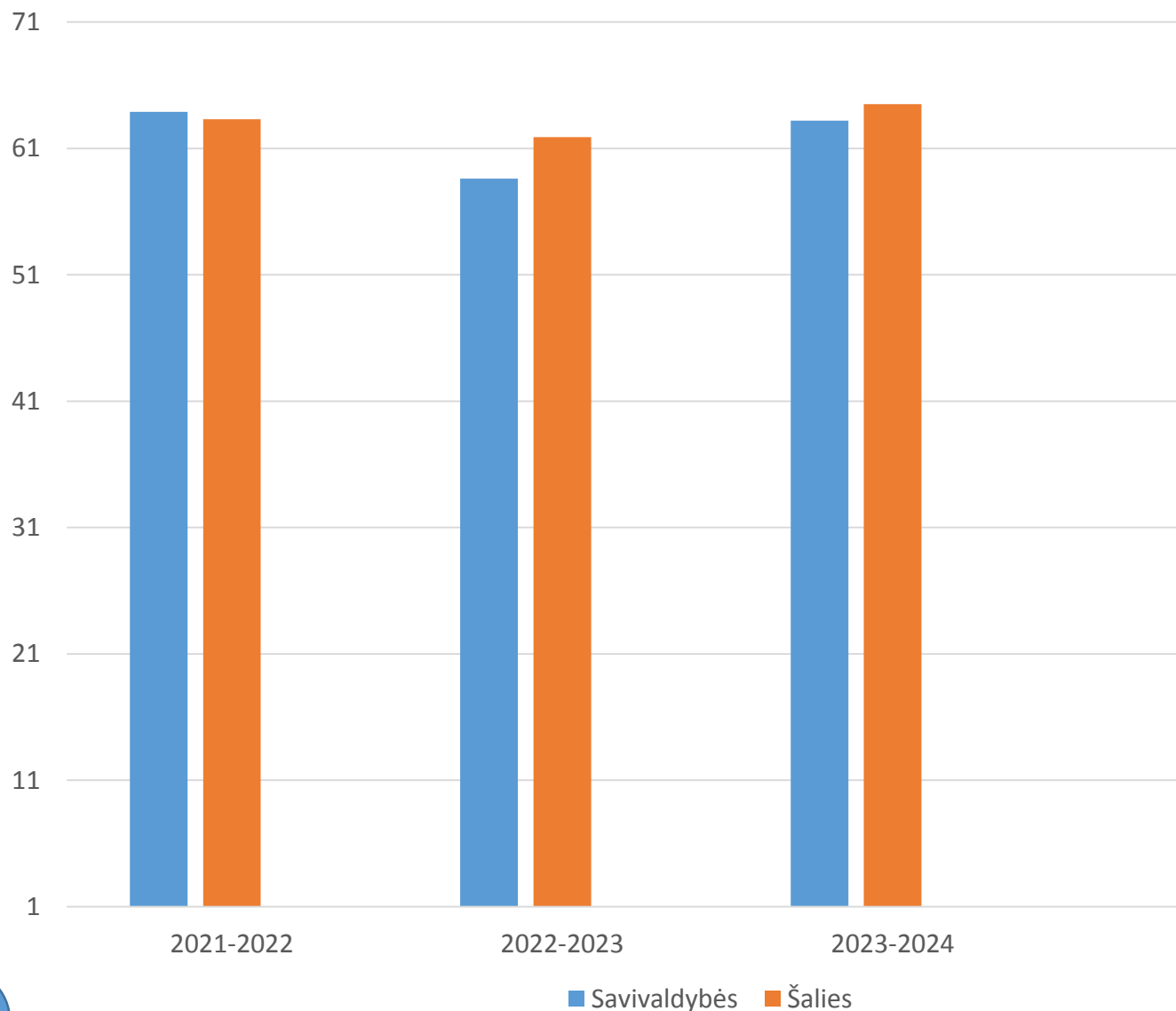
| Dalykas   | Rezultato procentais vidurkis |        |           | Rezultato procentais vidurkis<br>(baigusiųjų visą testą) |        |           |
|---|-------------------------------|--------|-----------|--|--------|-----------|
|   | Savivaldybės                  | Šalies | Skirtumas | Savivaldybės   | Šalies | Skirtumas |
| Matematika  | 63,2                          | 64,5   | -1,4      | 63,2   | 64,7   | -1,6      |
| Skaitymas   | 59,2                          | 56,1   | 3,1       | 59,3   | 56,7   | 2,6       |
| <b>Mokinių skaičius, nelaikiusių nė vieno testo</b> | <b>10</b>                     |        |           |  |        |           |

Pastaba. Į visus rodiklius nėra įtraukti mokiniai, besimokantys pagal pradinio ugdymo individualizuotą programą.

### Indikatorių paaiškinimas

- Savivaldybės vidurkis yra daugiau kaip 3 % didesnis už šalies vidurkį
- Savivaldybės vidurkis yra ne didesnis kaip 3 % ir ne mažesnis kaip 3 % už šalies vidurkį
- Savivaldybės vidurkis yra daugiau kaip 3 % mažesnis už šalies vidurkį

# NMPP 4 KLASIŲ MATEMATIKOS REZULTATAI



2021-2022 m. m. savivaldybės rezultatas 0,6 proc. **aukštesnis** už šalies vidurkj.

2022-2023 m. m. rezultatas 3,3 proc. **žemesnis** už šalies vidurkj.

2023-2024 m. m. rezultatas 1,4 proc. **žemesnis** už šalies vidurkj.



## Mokyklų rezultatai, MATEMATIKA

| Mokykla               | Rezultato procentais<br>vidurkis | Skirtumas nuo šalies<br>vidurkio | Skirtumas nuo<br>savivaldybės vidurkio |
|-----------------------|----------------------------------|----------------------------------|--|
| 1 mokykla             | 91.7                             | 27,1 ▲                           | 28,5 ▲                                 |
| 2 mokykla             | 66.4                             | 1,8 —                            | 3,2 ▲                                  |
| 3 mokykla             | 65.9                             | 1,3 —                            | 2,7 ▲                                  |
| 4 mokykla             | 65.2                             | 0,7 —                            | 2,0 ▲                                  |
| Šalies vidurkis       | 64.5                             |                                  |  |
| 1 mokykla             | 63.9                             | -0,6 —                           | 0,7 —                                  |
| Savivaldybės vidurkis | 63.2                             |                                  |  |
| 1 mokykla             | 61.4                             | -3,1 ▼                           | -1,8 —                                 |
| 2 mokykla             | 59.3                             | -5,2 ▼                           | -3,8 ▼                                 |
| 3 mokykla             | 57.5                             | -7,0 ▼                           | -5,7 ▼                                 |
| 4 mokykla             | 56.6                             | -7,9 ▼                           | -6,6 ▼                                 |

ND\* - Mokykloje pasiekimų patikrinime nedalyvavo nė vienas mokinytis.

## Indikatorių paaiškinimas

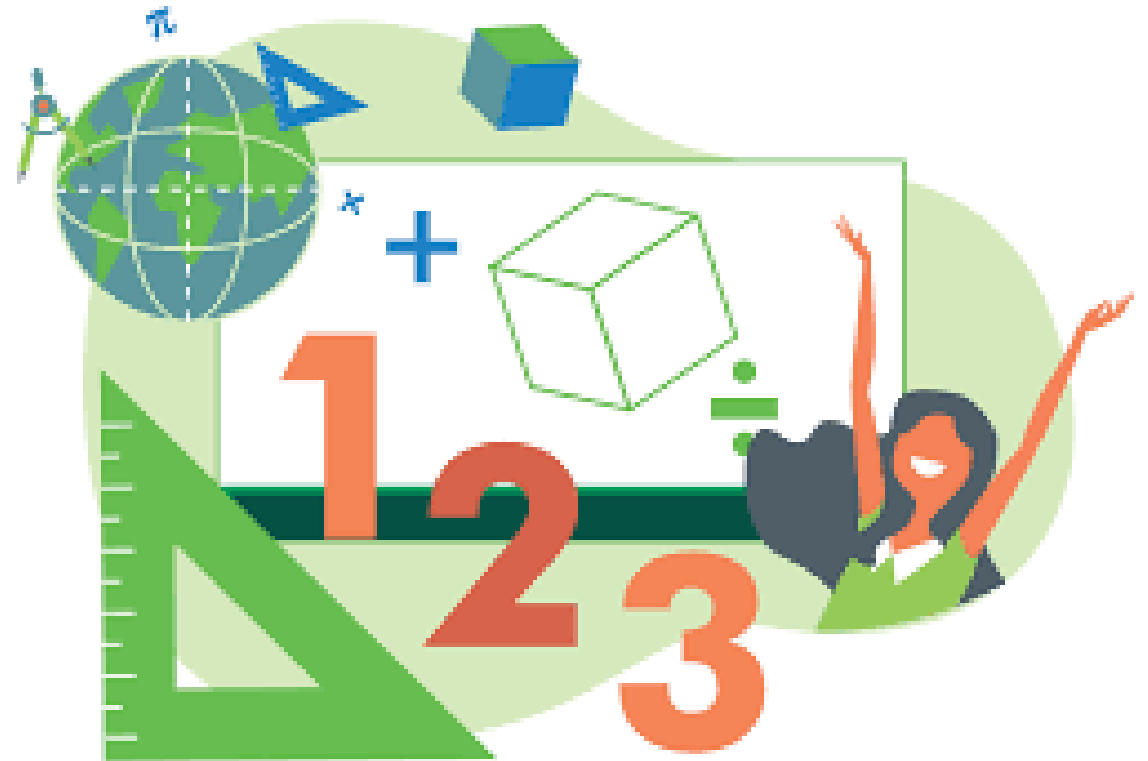
- ▲ Mokyklos vidurkis yra daugiau kaip 3 % didesnis už šalies / savivaldybės vidurkį
- Mokyklos vidurkis yra ne didesnis kaip 3 % ir ne mažesnis kaip 3 % už šalies / savivaldybės vidurkį
- ▼ Mokyklos vidurkis yra daugiau kaip 3 % mažesnis už šalies / savivaldybės vidurkį

# 2023–2024 MOKSLO METŲ 4 KLASĖS MATEMATIKOS NMPP UŽDUOČIŲ TURINIO ASPEKTAI

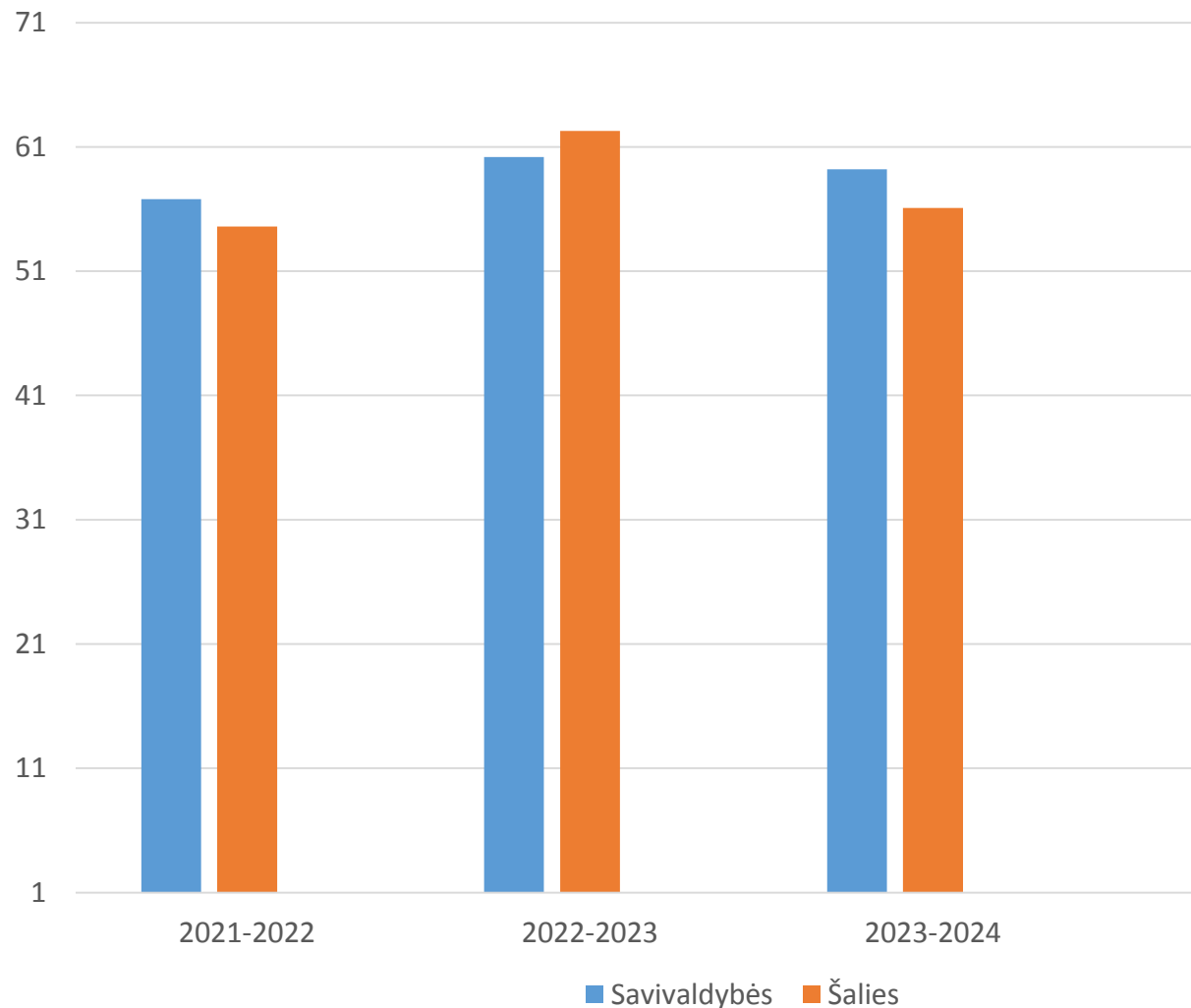
- skaičiai ir skaičiavimai
- reiškiniai, lygtys, nelygybės
- geometrija
- matai ir matavimai
- statistika

Duomenų šaltinis – NŠA

<https://www.nsa.smm.lt/wp-content/uploads/2023/12/4-kl.-matematikos-NMPP-turinio-aspektai.pdf>



# NMPP 4 KLASIŲ SKAITYMO REZULTATAI



2021-2022 m. m. savivaldybės rezultatas 2,1 proc. **aukštesnis** už šalies vidurkj.

2022-2023 m. m. rezultatas 2,1 proc. **žemesnis** už šalies vidurkj.

2023-2024 m. m. rezultatas 3,1 proc. **aukštesnis** už šalies vidurkj.





### Mokyklų rezultatai, SKAITYMAS

| Mokykla                      | Rezultato procentais<br>vidurkis | Skirtumas nuo šalies<br>vidurkio | Skirtumas nuo<br>savivaldybės vidurkio |
|------------------------------|----------------------------------|----------------------------------|--|
| 1 mokykla                    | 83.3                             | 27,3 ▲                           | 24,1 ▲                                 |
| 2 mokykla                    | 66.7                             | 10,6 ▲                           | 7,5 ▲                                  |
| 3 mokykla                    | 61.9                             | 5,9 ▲                            | 2,7 ▲                                  |
| 4 mokykla                    | 60.8                             | 4,7 ▲                            | 1,6 —                                  |
| <b>Savivaldybės vidurkis</b> | <b>59.2</b>                      |                                  |  |
| 1 mokykla                    | 59.1                             | 3,1 ▲                            | 0,0 —                                  |
| 2 mokykla                    | 59.0                             | 2,9 ▲                            | -0,2 —                                 |
| <b>Šalies vidurkis</b>       | <b>56.1</b>                      |                                  |  |
| 1 mokykla                    | 55.7                             | -0,4 —                           | -3,5 ▼                                 |
| 2 mokykla                    | 55.7                             | -0,4 —                           | -3,5 ▼                                 |
| 3 mokykla                    | 48.2                             | -7,9 ▼                           | -11,0 ▼                                |

ND\* - Mokykloje pasiekimų patikrinime nedalyvavo nė vienas mokinys.

#### Indikatorių paaiškinimas

- ▲ Mokyklos vidurkis yra daugiau kaip 3 % didesnis už šalies / savivaldybės vidurkį
- Mokyklos vidurkis yra ne didesnis kaip 3 % ir ne mažesnis kaip 3 % už šalies / savivaldybės vidurkį
- ▼ Mokyklos vidurkis yra daugiau kaip 3 % mažesnis už šalies / savivaldybės vidurkį

# 2023–2024 MOKSLO METŲ 4 KLASĖS SKAITYMO NMPP UŽDUOČIŲ TURINIO ASPEKTAI

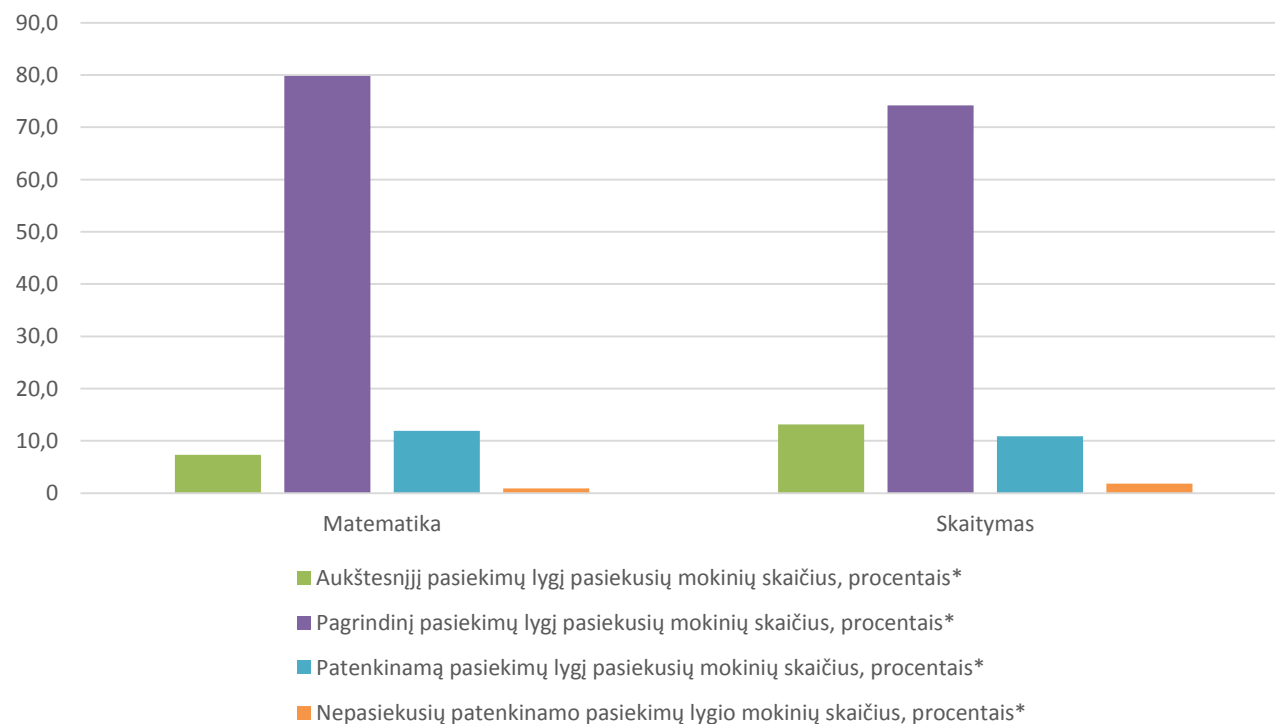
- **atsakyti į teksto suvokimo klausimus**, nusakant teksto temą, pagrindinę mintį ir/ar teksto tikslą;
- **iškirti pagrindinius ir antraeilius tekste paminėtus veiksmus**, faktus, teiginius, įvykius, detales, juos susieti; rasti ir paaiškinti priežasties–pasekmės ryšius (tarp įvykių, faktų, veiksmų); atsakyti į teksto visumą apibendrinančius klausimus;
- **daryti išvadas** remiantis tekste pateikta informacija;
- **apibūdinti veikėjus/objektus** bei įvertinti jų veiksmus remiantis perskaitytu tekstu, konkrečiu teksto fragmentu, išskirti pasakotoją;
- **atskirti grožinį ir negrožinį tekstą** ir įvertinti skirtinguose tekstuose pateiktos informacijos pobūdį (tikrovė ar prasimanymas), skirti grožinių tekstų rūšis (prozą, poeziją, dramą) ir negrožinių tekstų tipus (laišką, skelbimą, kvietimą ir pan.);
- **paaiškinti tekste pateiktus kalbinės raiškos elementus** (vaizdingus žodžius ir posakius, perkeltinės reikšmės žodžius ir posakius, palyginimus, kreipinius, sušukimus ir pan.);
- **Suprasti tekste pateiktų kalbinės raiškos priemonių prasmę.**



# 2023-2024 m. m. 4 klasių NMPP dalyvavusių mokinių skaičius, pasiekimų lygis rajone

| Dalykas   | Mokiniai laikę testą | Aukštesnįjį pasiekimų lygį pasiekusių mokinių skaičius, procentais* | Pagrindinį pasiekimų lygį pasiekusių mokinių skaičius, procentais* | Patenkinamą pasiekimų lygį pasiekusių mokinių skaičius, procentais* | Nepasiekusių patenkinamo pasiekimų lygio mokinių skaičius, procentais* |
|---|----------------------|---|--|---|--|
| <b>Matematika</b>                                   | 218                  | 7,3   | 79,8   | 11,9  | 0,9  |
| <b>Skaitymas</b>                                    | 221                  | 13,1  | 74,2   | 10,9  | 1,8  |
| <b>Mokinių skaičius, nelaikiusių nė vieno testo</b> | 10                   |   |  |   |  |

\* Į rodiklius nėra įtraukti mokiniai, besimokantys pagal pradinio ugdymo individualizuotą programą.



# 8 klasių NMPP



# 2021-2022 m. m.



NACIONALINĖ  
ŠVIETIMO  
AGENTŪRA

## NACIONALINIS MOKINIŲ PASIEKIMŲ PATIKRINIMAS 2022 m. 8 klasė

### Raseinių r. sav. apibendrinta informacija

| Dalykas             | Rezultato procentais vidurkis |        |           | Rezultato procentais vidurkis<br>(baigusiujų visą testą) |        |           |
|---------------------|-------------------------------|--------|-----------|--|--------|-----------|
|                     | Savivaldybės                  | Šalies | Skirtumas | Savivaldybės   | Šalies | Skirtumas |
| Gamtos mokslai      | 49,0                          | 50,7   | -1,7 ▼    | 49,0   | 50,8   | -1,7 ▼    |
| Matematika          | 37,7                          | 41,0   | -3,4 ▼    | 37,6   | 41,1   | -3,6 ▼    |
| Skaitymas           | 70,7                          | 66,2   | 4,5 ▲     | 70,7   | 66,2   | 4,5 ▲     |
| Socialiniai mokslai | 47,0                          | 49,7   | -2,7 ▼    | 47,0   | 49,8   | -2,7 ▼    |

### Indikatorių paaiškinimas

- ▲ Savivaldybės vidurkis yra daugiau kaip 3 % didesnis už šalies vidurkj
- ▬ Savivaldybės vidurkis yra ne didesnis kaip 3 % ir ne mažesnis kaip 3 % už šalies vidurkj
- ▼ Savivaldybės vidurkis yra daugiau kaip 3 % mažesnis už šalies vidurkj

# 2022-2023 m. m.



NACIONALINĖ  
ŠVIETIMO  
AGENTŪRA

## NACIONALINIŲ MOKINIŲ PASIEKIMŲ PATIKRINIMŲ SAVIVALDYBĖS LYGMENS ATASKAITA 2022–2023 m. m. 8 klasė

### Raseinių r. sav. apibendrinta informacija

| Dalykas                      | Rezultato procentais vidurkis |        |           | Rezultato procentais vidurkis<br>(baigusiujų visą testą) |        |           |
|------------------------------|-------------------------------|--------|-----------|--|--------|-----------|
|                              | Savivaldybės                  | Šalies | Skirtumas | Savivaldybės   | Šalies | Skirtumas |
| Matematika                   | 41,0                          | 48,7   | -7,7 ▼    | 40,9   | 48,8   | -7,9 ▼    |
| Lietuvių kalba ir literatūra | 66,4                          | 67,6   | -1,2 —    | 66,4   | 67,6   | -1,3 —    |

Pastaba. Į visus rodiklius nėra įtraukti mokiniai, besimokantys pagal pagrindinio ugdymo individualizuotą programą.

### Indikatorių paaiškinimas

- ▲ Savivaldybės vidurkis yra daugiau kaip 3 % didesnis už šalies vidurkį
- Savivaldybės vidurkis yra ne didesnis kaip 3 % ir ne mažesnis kaip 3 % už šalies vidurkį
- ▼ Savivaldybės vidurkis yra daugiau kaip 3 % mažesnis už šalies vidurkį

# 2023-2024 m. m.



NACIONALINĖ  
ŠVIETIMO  
AGENTŪRA

## NACIONALINIŲ MOKINIŲ PASIEKIMŲ PATIKRINIMŲ SAVIVALDYBĖS LYGMENS TRUMPOJI ATASKAITA 2023–2024 m. m. 8 klasė

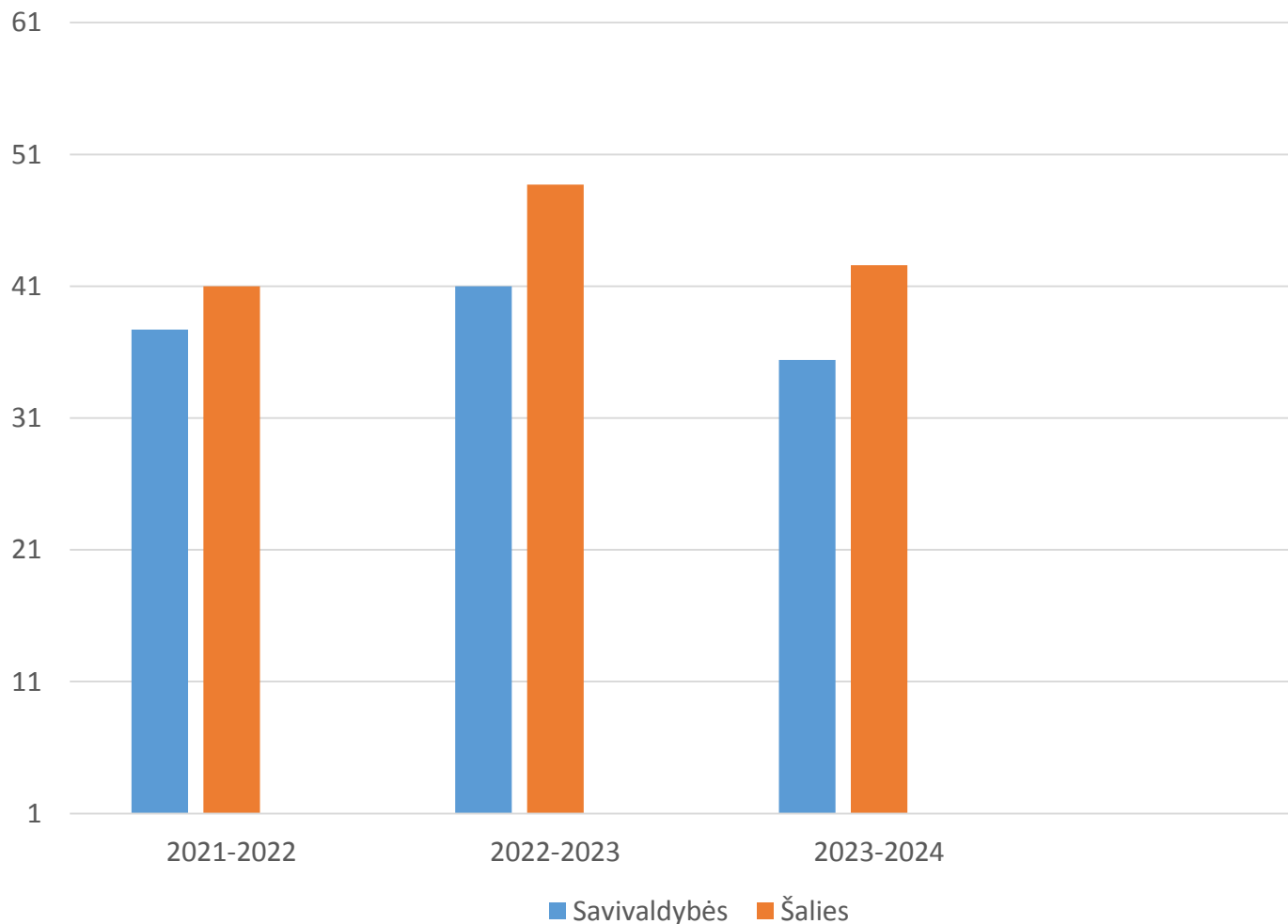
### Raseinių r. sav. apibendrinta informacija

| Pasiekimų patikrinimas                              | Rezultato procentais vidurkis |        |           | Rezultato procentais vidurkis<br>(baigusiųjų visą testą) |        |           |
|---|-------------------------------|--------|-----------|--|--------|-----------|
|   | Savivaldybės                  | Šalies | Skirtumas | Savivaldybės   | Šalies | Skirtumas |
| Matematika  | 35,4                          | 42,6   | -7,2 ▼    | 35,3   | 42,7   | -7,3 ▼    |
| Lietuvių kalba ir literatūra (skaitymas)            | 68,6                          | 69,8   | -1,2 —    | 68,6   | 69,9   | -1,3 —    |
| <b>Mokinių skaičius, nelaikiusių nė vieno testo</b> | <b>9</b>                      |        |           |  |        |           |

Pastaba. Į visus rodiklius nėra įtraukti mokiniai, besimokantys pagal pagrindinio ugdymo individualizuotą programą.



# NMPP 8 KLASIŲ MATEMATIKOS REZULTATAI



2021-2022 m. m. savivaldybės rezultatas 3,4 proc. **žemesnis** už šalies procentinį vidurkj.

2022-2023 m. m. rezultatas 7,7 proc. **žemesnis** už šalies vidurkj.

2023-2024 m. m. rezultatas 7,2 proc. **žemesnis** už šalies vidurkj.





NACIONALINĖ  
ŠVIETIMO  
AGENTŪRA

## NACIONALINIŲ MOKINIŲ PASIEKIMŲ PATIKRINIMŲ SAVIVALDYBĖS LYGMENS TRUMPOJI ATASKAITA 2023–2024 m. m. 8 klasė

### Mokyklų rezultatai, MATEMATIKA

| Mokykla               | Rezultato procentais<br>vidurkis | Skirtumas nuo šalies<br>vidurkio | Skirtumas nuo<br>savivaldybės vidurkio |
|-----------------------|----------------------------------|----------------------------------|--|
| 1 mokykla             | 47.4                             | 4,8 ▲                            | 12,0                                   |
| Šalies vidurkis       | 42.6                             |                                  |  |
| 1 mokykla             | 38.7                             | -3,9 ▼                           | 3,4                                    |
| 2 mokykla             | 36.9                             | -5,7 ▼                           | 1,6                                    |
| 3 mokykla             | 36.8                             | -5,8 ▼                           | 1,4                                    |
| 4 mokykla             | 35.8                             | -6,8 ▼                           | 0,5                                    |
| 5 mokykla             | 35.6                             | -7,0 ▼                           | 0,2                                    |
| Savivaldybės vidurkis | 35.4                             |                                  |  |
| 1 mokykla             | 32.9                             | -9,7 ▼                           | -2,4 ▼                                 |
| 2 mokykla             | 27.8                             | -14,8 ▼                          | -7,5 ▼                                 |

ND\* - Mokykloje pasiekimų patikrinime nedalyvavo nė vienas mokinys.

# 2023–2024 MOKSLO METŲ 8 KLASĖS MATEMATIKOS NMPP UŽDUOČIŲ TURINIO ASPEKTAI

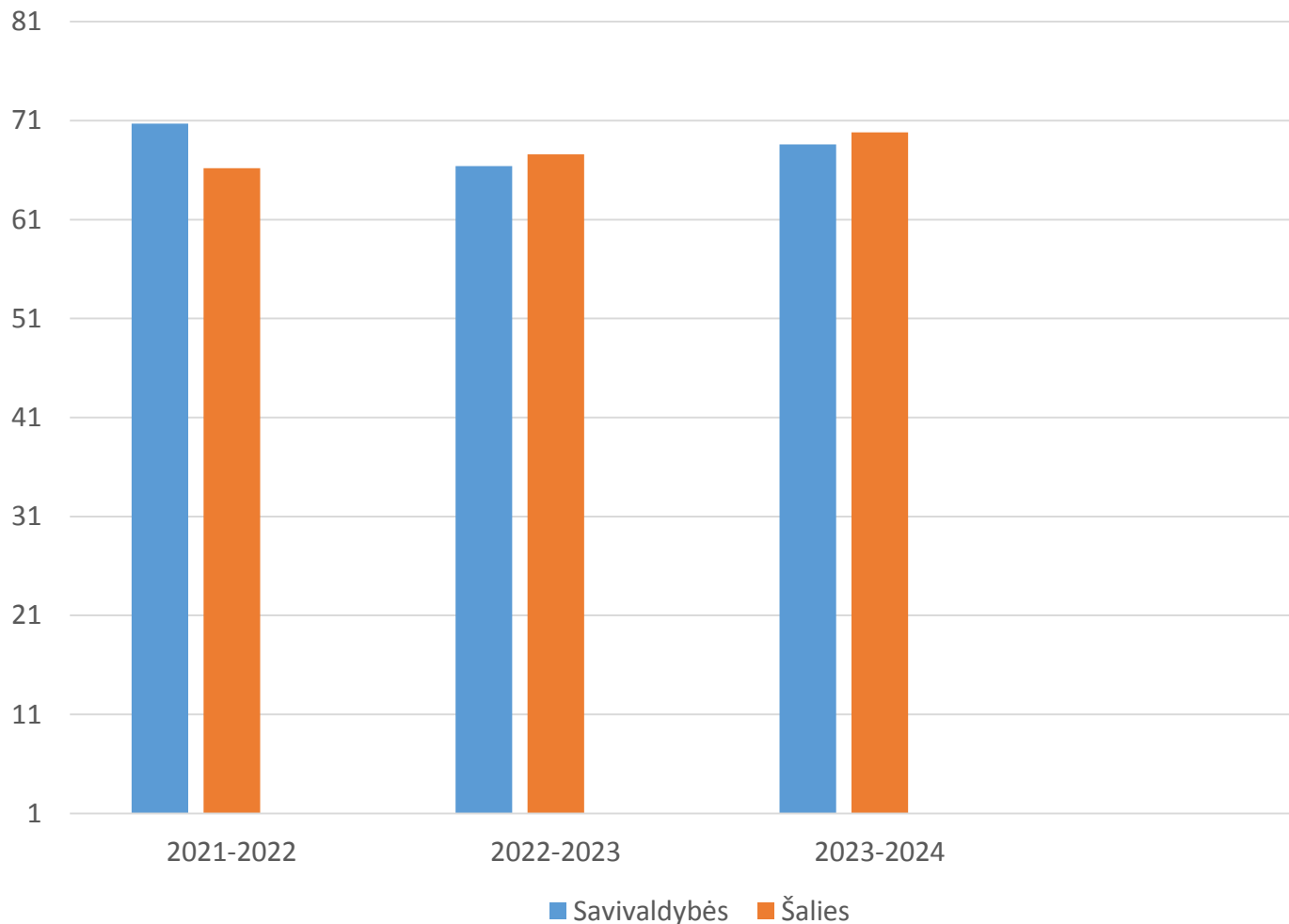
- skaičiai ir skaičiavimai
- reiškiniai, lygtys, nelygybės, sistemos
- sąryšiai ir funkcijos
- geometrija
- matai ir matavimai
- statistika
- tikimybių teorija

Duomenų šaltinis – NŠA

<https://www.nsa.smm.lt/wp-content/uploads/2023/12/8-kl.-matematikos-NMPP-turinio-aspektai.pdf>




# NMPP 8 KLASIŲ SKAITYMO REZULTATAI



2021-2022 m. m. savivaldybės rezultatas 4,5 proc. **aukštesnis** už šalies vidurkj.

2022-2023 m. m. rezultatas 1,2 proc. **žemesnis** už šalies vidurkj.

2023-2024 m. m. rezultatas 1,2 proc. **žemesnis** už šalies vidurkj.





NACIONALINĖ  
ŠVIETIMO  
AGENTŪRA

## NACIONALINIŲ MOKINIŲ PASIEKIMŲ PATIKRINIMŲ SAVIVALDYBĖS LYGMENS TRUMPOJI ATASKAITA 2023–2024 m. m. 8 klasė

### Mokyklų rezultatai, LIETUVIŲ KALBA IR LITERATŪRA (SKAITYMAS)

| Mokykla               | Rezultato procentais<br>vidurkis | Skirtumas nuo šalies<br>vidurkio | Skirtumas nuo<br>savivaldybės vidurkio |
|-----------------------|----------------------------------|----------------------------------|--|
| 1 mokykla             | 75.7                             | 5,9 ▲                            | 7,2                                    |
| 2 mokykla             | 73.1                             | 3,3 ▲                            | 4,5                                    |
| 3 mokykla             | 70.5                             | 0,7 ▲                            | 2,0                                    |
| 4 mokykla             | 70.2                             | 0,4 ▲                            | 1,6                                    |
| Šalies vidurkis       | 69.8                             |                                  |  |
| Savivaldybės vidurkis | 68.6                             |                                  |  |
| 1 mokykla             | 68.5                             | -1,3 ▼                           | -0,1                                   |
| 2 mokykla             | 67.8                             | -2,0 ▼                           | -0,8                                   |
| 3 mokykla             | 66.0                             | -3,8 ▼                           | -2,6                                   |
| 4 mokykla             | 65.6                             | -4,2 ▼                           | -3,0                                   |

ND\* - Mokykloje pasiekimų patikrinime nedalyvavo nė vienas mokinys.

# 2023–2024 MOKSLO METŲ 8 KLASĖS LIETUVIŲ KALBOS IR LITERATŪROS (SKAITYMO) NMPP UŽDUOČIŲ TURINIO ASPEKTAI

- **nurodyti teksto temą, tikslą, problemą, vertybes**, suformuluoti pagrindinę mintį;
- **tekste rasti detales, faktus**, atskirti esminius ir antraeilius dalykus, palyginti ir/ar apibendrinti kelių šaltinių informaciją;
- **skirti faktą ir nuomonę**, suprasti tekste reiškiamas nuomones, autoriaus poziciją (požiūrį), gebėti tai vertinti;
- **skirti grožinio kūrinio pasakotoją ir veikėją**; apibūdinti veikėjus, suvokti grožinio kūrinio pasakotojo ir veikėjo tiesiogiai ir netiesiogiai reiškiamus požiūrius;
- **skirti literatūros rūšis nuo žanrų**, žinoti literatūros rūšių ypatumus, tekste atpažinti kalbinės raiškos priemones ir gebėti paaiškinti jų paskirtį, prasmę.

Duomenų šaltinis – NŠA

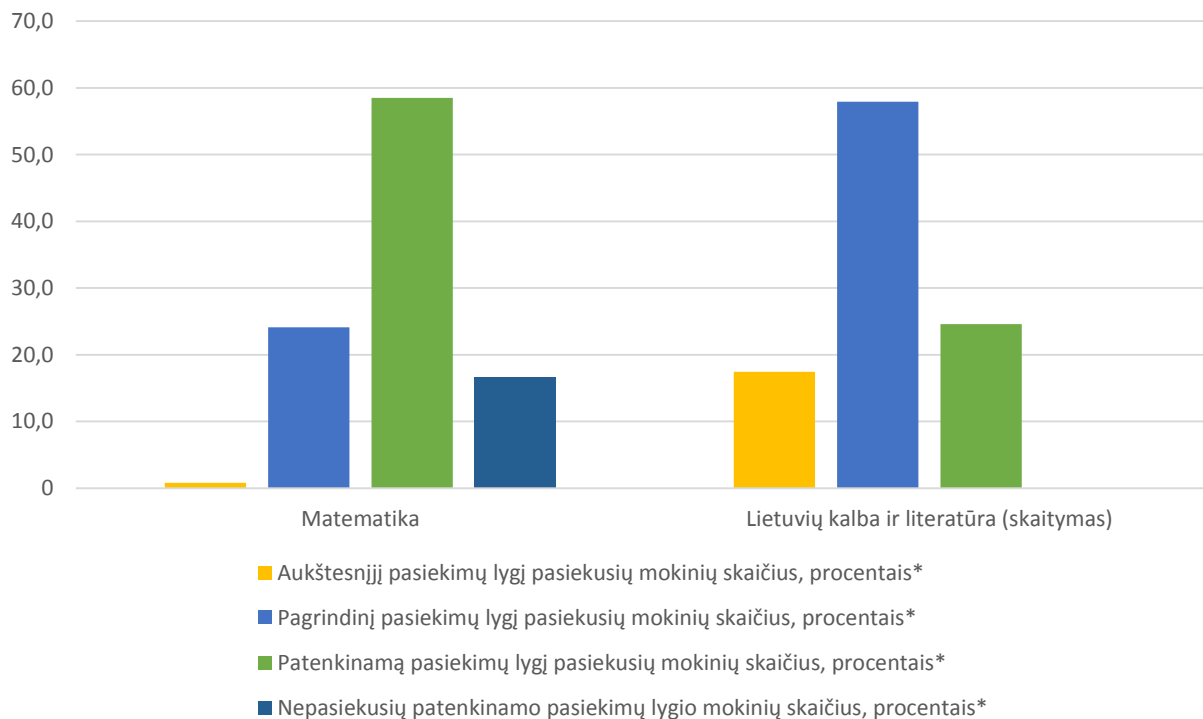
<https://www.nsa.smm.lt/wp-content/uploads/2023/12/8-kl.-lietuviu-kalbos-ir-literaturos-skaitymo-NMPP-turinio-aspektai.pdf>



# 2023-2024 m. m. 8 klasių NMPP dalyvavusių mokinių skaičius, pasiekimų lygis rajone

| Pasiekimų patikrinimas                      | Mokiniai laikę testą | Aukštesnįjį pasiekimų lygį pasiekusių mokinių skaičius, procentais* | Pagrindinį pasiekimų lygį pasiekusių mokinių skaičius, procentais* | Patenkinamą pasiekimų lygį pasiekusių mokinių skaičius, procentais* | Nepasiekusių patenkinamo pasiekimų lygio mokinių skaičius, procentais* |
|---|----------------------|---|--|---|--|
| Matematika                                  | 253                  | 0,8   | 24,1   | 58,5  | 16,6   |
| Lietuvių kalba ir literatūra (skaitymas)    | 252                  | 17,5  | 57,9   | 24,6  | 0,0  |
| <b>Mokinių, nelaikiusių testo, skaičius</b> | <b>9</b>             |   |  |   |  |


\* Į rodiklius nėra įtraukti mokiniai, besimokantys pagal pagrindinio ugdymo individualizuotą programą.



# SPRENDIMŲ BŪDAI



- **Duomenis pritaikyti sprendimams: naujiems arba tęsti pradėtus (ugdymo diferencijavimas, individualizavimas, papildomos konsultacijos ir kt.)**
- **Teikti metodinę pagalbą pedagogams**
- **Tikslingai panaudoti kvalifikacijai skirtas lėšas**
- **Teikti švietimo pagalbą mokiniams, turintiems mokymosi sunkumų**
- **Skirti dėmesį gabių mokinių atpažinimui ir ugdymui**
- **Neformaliojo ugdymo veiklomis stiprinti formalųjį švietimą (veiklos, orientuotos į loginį mąstymą: robotika, strateginiai žaidimai ir pan.)**
- **Įtraukti tėvus į mokinių pasiekimų aptarimus**



**AČIŪ už dėmesj!**

---