

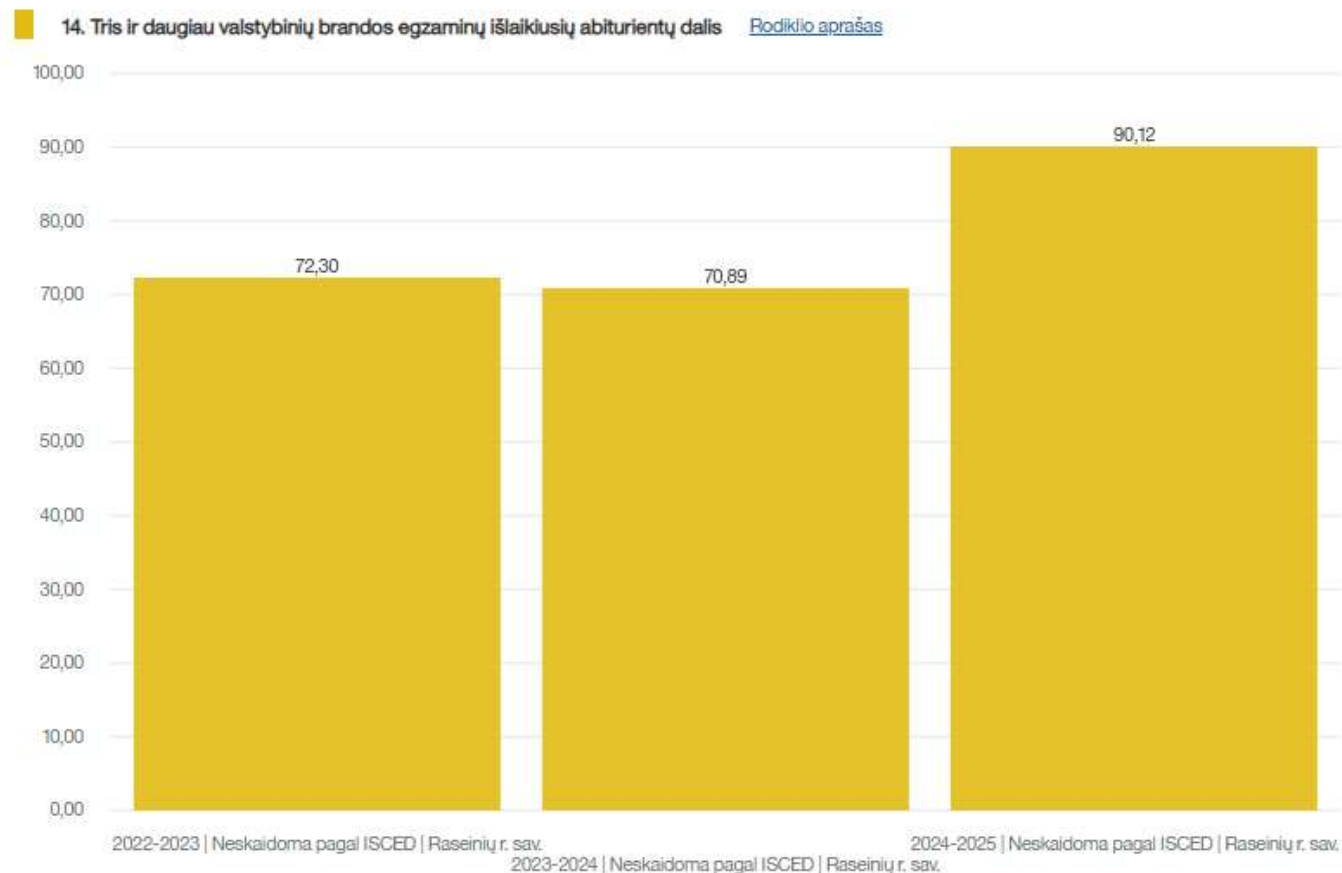
2025 m. valstybinių brandos  
egzaminų ir pagrindinio  
ugdymo pasiekimų patikrinimo  
rezultatų analizė

Raseinių rajono savivaldybės administracijos  
Švietimo ir sporto skyrius

2025 m. valstybinių (VBE)  
brandos egzaminų  
rezultatų analizė

# Bendra informacija

- 2024 m. rugsėjo 1 d. buvo – **224** abiturientai su (RTVM)
- 2025 m. laikusių VBE skaičius – **209**; brandos atestatus gavo – **187** (su RTMV)
- Tris ir daugiau VBE išlaikiusių Raseinių rajono abiturientų dalis 2025 m.:
  - **79,7 proc.** (su RTMV)
  - **90,12 proc.** (tik savivaldybės)



# Raseinių r. savivaldybės mokyklų 2025 m. vidutinių įvertinimų palyginimas su šalies bendrojo ugdymo mokyklų rodikliais, pagal egzaminus

Dalykai	Savivaldybės vidurkis	Šalies vidurkis	100 balų gavusių abiturientų skaičius rajone	Neišlaikiusiųjų skaičius rajone
Lietuvių kalba ir literatūra (A)	64,0	61,4	2	3 / 3
Lietuvių kalba ir literatūra (B)	54,5	42,8	-	20 / 9
Anglų kalba	72,8	73,2	18	1
Matematika A	46,2	53,2	2	19
Matematika B	28,9	37,1	-	16
Informatika	76,5	72,2	5	-
Fizika	67,1	59,2	-	1
Chemija	65,2	67,0	2	-
Biologija	60,6	61,0	-	7
Istorija	66,1	70,4	5	4
Geografija	75,1	73,1	3	1
Ekonomika ir verslumas	64,9	59,5	-	-
Inžinerinės technologijos	67,8	43,8	-	-

## Ankstesnių ir 2025 metų Raseinių rajono savivaldybės ir šalies abiturientų **lietuvių kalbos ir literatūros (A)** VBE gautų balų vidurkiai

	2021 m. Savivaldybės/Šalies	2022 m. Savivaldybės/Šalies	2023 m. Savivaldybės/Šalies	2024 m. Savivaldybės/Šalies	2025 m. Savivaldybės/Šalies
Lietuvių kalba ir literatūra	<b>49,98</b> / 46,38	<b>55,34</b> / 48,26	<b>53,61</b> / 49,02	<b>50</b> / 47,09	<b>64</b> / 61,4

2025 metų visos Lietuvos vidurkis – **61,4 balai**.

Raseinių rajono lietuvių kalbos ir literatūros VBE (A) gautų balų vidurkis **aukštesnis už Lietuvos vidurkį 2,6 balo**.

Egzaminą laikė 156 kandidatai (2024 m. LKL VBE laikė 170 kandidatų).

Neišlaikiusiųjų procentas 2025 m. **mažiausias per pastaruosius 5 metus**:  
2021 m. – 5,62 proc., 2022 m. – 3,03 proc., 2023 m. – **2,34** proc., 2024 m. – **5,88** proc., 2025 m. - **1,92** proc.

## 2025 metų Raseinių rajono savivaldybės ir šalies abiturientų **lietuvių kalbos ir literatūros (B)** VBE gautų balų vidurkiai

	2025 m. Savivaldybės/Šalies
Lietuvių kalba ir literatūra	<b>54,5</b> / 42,8

2025 metų visos Lietuvos vidurkis – **42,8 balai**.

Raseinių rajono lietuvių kalbos ir literatūros VBE (B) gautų balų vidurkis yra **aukštesnis už Lietuvos vidurkį 11,7 balo**.

Egzaminą laikė 53 kandidatai (palyginimui - 2024 m. LKL MBE laikė 79 kandidatai).

2025 m. (po pakartotinės sesijos) – šio egzamino neišlaikė 9 abiturientai (**16,98 % nuo laikusiųjų skaičiaus**). Palyginimui - LKL MBE 2022 m. ir 2023 m. neišlaikė po vieną abiturientą, 2024 m. - 2 abiturientai.

## Ankstesnių ir 2025 metų Raseinių rajono savivaldybės ir šalies abiturientų **matematikos (A)** VBE gautų balų vidurkiai

	2021 m. Savivaldybės/Šalies	2022 m. Savivaldybės/Šalies	2023 m. Savivaldybės/Šalies	2024 m. Savivaldybės/Šalies	2025 m. Savivaldybės/Šalies
Matematika	<b>32,86</b> / 35,24	<b>18,07</b> / 24,29	<b>31,42</b> / 37,35	<b>35,02</b> / 41,49	<b>46,2</b> / 53,2

2025 metų visos Lietuvos vidurkis – **53,2** balai.

Raseinių rajono matematikos (A) VBE gautų balų vidurkis yra **žemesnis už Lietuvos vidurkį - 7 balais**.

Šiais metais matematikos (A) VBE laikė 101 abiturientas, neišlaikė – 19 (t. y. **18,81** %). Palyginimui, matematikos VBE neišlaikė: 2021 m. – 14,74 proc., 2022 m. – 40,96 proc., 2023 m. – **17,39 proc.**, 2024 m. – **11,81 proc.**).

## 2025 metų Raseinių rajono savivaldybės ir šalies abiturientų **matematikos (B) VBE gautų balų vidurkiai**

	2025 m. Savivaldybės/Šalies
Matematika	28,9 / 37,1

2025 metų visos Lietuvos vidurkis – **37,1** balai.

Raseinių rajono matematikos (B) VBE gautų balų vidurkis **žemesnis už Lietuvos vidurkį 8,2 balais.**

Matematikos (B) VBE laikė 37 abiturientai. Egzamino neišlaikė 16 abiturientų (t. y. **43,24 proc.**).

# Matematikos ir lietuvių kalbos ir literatūros egzaminų įvertinimo vidurkis palyginus su panašaus dydžio savivaldybėmis

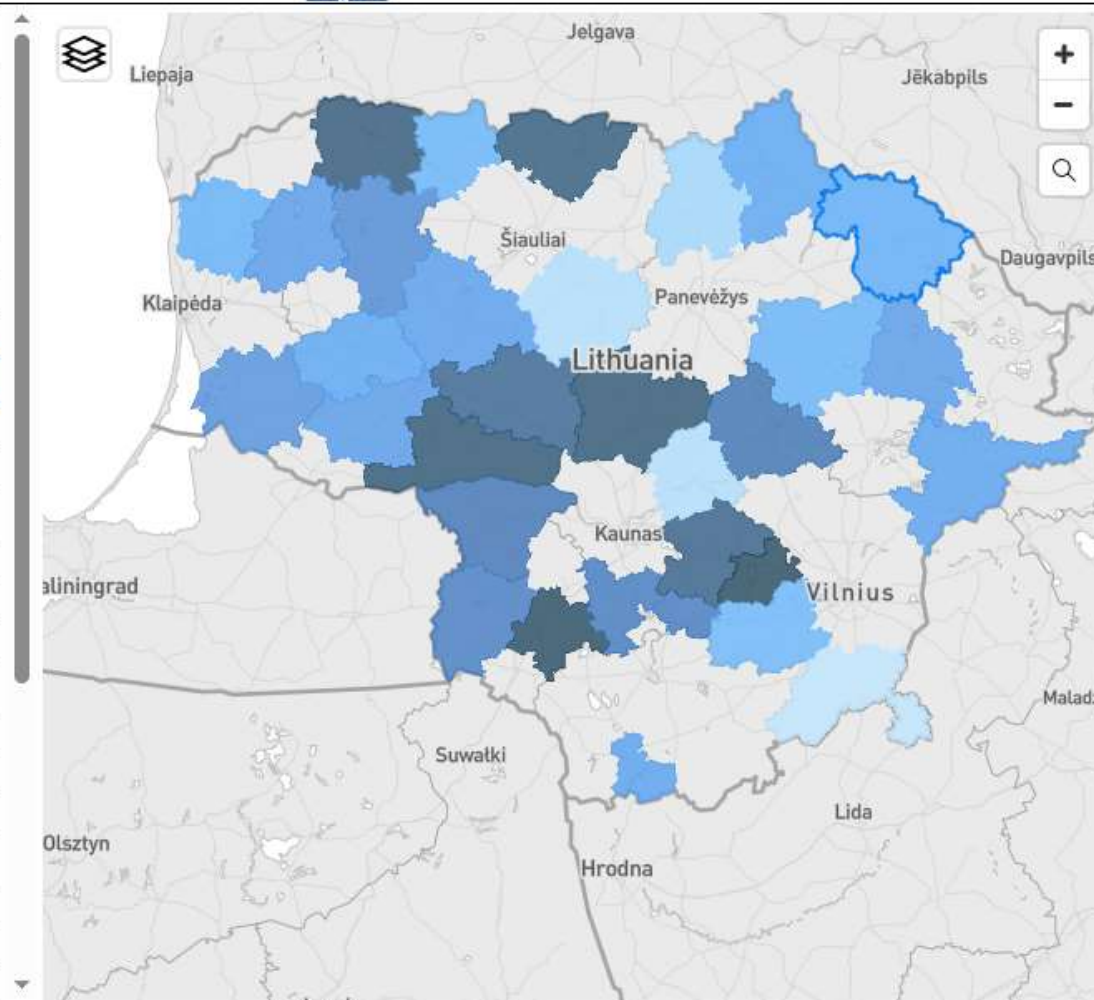
Laikotarpis: 2024-2025

Priklausomybė: Valstybinė, Savivaldybės

19. 12 klasės brandos egzaminų matematikos ir lietuvių kalbos egzaminų įvertinimų vidurkis (nuo 1 iki 100)

**67,06**

Eil.nr.	Regionas	Reikšmė
1	Elektrėnų sav.	<u>68,29</u>
2	Marijampolės sav.	<u>68,20</u>
3	Jurbarko r. sav.	<u>67,71</u>
4	Kėdainių r. sav.	<u>67,70</u>
5	Mažeikių r. sav.	<u>67,53</u>
6	Joniškio r. sav.	<u>67,46</u>
7	Kaišiadorių r. sav.	<u>67,21</u>
<b>8</b>	<b>Raseinių r. sav.</b>	<b>67,06</b>
9	Ukmergės r. sav.	<u>66,55</u>
10	Šakių r. sav.	<u>66,51</u>
11	Prienų r. sav.	<u>66,31</u>
12	Vilkaviškio r. sav.	<u>66,25</u>
13	Telšių r. sav.	<u>65,79</u>
14	Šilutės r. sav.	<u>65,58</u>
15	Tauragės r. sav.	<u>65,23</u>
16	Plungės r. sav.	<u>65,17</u>
17	Utenos r. sav.	<u>65,12</u>
18	Kelmės r. sav.	<u>65,04</u>
19	Druskininkų sav.	<u>64,95</u>
20	Švenčionių r. sav.	<u>64,83</u>
21	Biržų r. sav.	<u>64,71</u>
22	Šilalės r. sav.	<u>64,68</u>



ŠVIS duomenys (palyginus su panašaus dydžio savivaldybėmis)

## Ankstesnių ir 2025 metų Raseinių rajono savivaldybės ir šalies abiturientų **užsienio kalbos (anglų)** VBE gautų balų vidurkiai

	2021 m. Savivaldybės/Šalies	2022 m. Savivaldybės/Šalies	2023 m. Savivaldybės/Šalies	2024 m. Savivaldybės/Šalies	2025 m. Savivaldybės/Šalies
Užsienio kalba (anglų)	<b>63,53</b> / 65,08	<b>58,42</b> / 60,52	<b>59,84</b> / 63,41	<b>59,07</b> / 62,35	<b>72,8</b> / 73,2

2025 metų visos Lietuvos vidurkis – **73,2** balai.

Raseinių rajono užsienio kalbos (anglų) VBE gautų balų vidurkis **žemesnis už Lietuvos vidurkį 0,4 balo.**

Šiais metais anglų k. VBE laikė 152 abiturientai (21 abiturientu mažiau negu pernai) Neišlaikymo procentas 5 metų laikotarpiu išlieka panašus (2021 m. – 1,14 proc., 2022 m. – 1,04 proc., 2023 m. – **0**, 2024 m. – 0,58 proc., 2025 m - **0,66 proc.**

## Ankstesnių ir 2025 metų Raseinių rajono savivaldybės ir šalies abiturientų **informatikos** VBE gautų balų vidurkiai

	2021 m. Savivaldybės/Šalies	2022 m. Savivaldybės/Šalies	2023 m. Savivaldybės/Šalies	2024 m. Savivaldybės/Šalies	2025 m. Savivaldybės/Šalies
Informatika	<b>55,94</b> / 47,69	<b>38,89</b> / 37,48	<b>44,83</b> / 40,32	<b>38,64</b> / 41,8	<b>76,5</b> / 72,2

2025 metų visos Lietuvos vidurkis – **72,2** balai.

Raseinių rajono informatikos VBE gautų balų vidurkis **aukštesnis už Lietuvos vidurkį 4,3 balo.**

Besirenkančių šį egzaminą abiturientų skaičius šiemet mažiausias per ketverius metus (2022 m. – 27, 2023 m. – 24, 2024 m. – 28, **2025 m. - 20**).

Neišlaikymo procentas šiemet, kaip ir pernai – 0 (2022 m. – 3,7 proc., 2023 m. – **4,17** proc., 2024 m. ir 2025 m. – **0** proc.).

## Ankstesnių ir 2025 metų Raseinių rajono savivaldybės ir šalies abiturientų **fizikos** VBE gautų balų vidurkiai

	2021 m. Savivaldybės/Šalies	2022 m. Savivaldybės/Šalies	2023 m. Savivaldybės/Šalies	2024 m. Savivaldybės/Šalies	2025 m. Savivaldybės/Šalies
Fizika	<b>55,38</b> / 47,1	<b>42,55</b> / 46,69	<b>39,57</b> / 47,47	<b>38,18</b> / 50,63	<b>67,1</b> / 59,2

2025 metų visos Lietuvos vidurkis – **59,2** balai.

Raseinių rajono fizikos VBE gautų balų vidurkis **aukštesnis už Lietuvos vidurkį 7,9 balo.**

Fizikos VBE laikančių abiturientų skaičius išlieka panašus (2021 m. – 13, 2022 m. – 11, 2023 m. – **14**, 2024 m. ir 2025 m. – **11**). Pastarųjų ketverių metų laikotarpiu nebuvo neišlaikiusiųjų fizikos VBE, tačiau šiemet šio egzamino **neišlaikė 1 abiturientas.**

## Ankstesnių ir 2025 metų Raseinių rajono savivaldybės ir šalies abiturientų **biologijos** VBE gautų balų vidurkiai

	2021 m. Savivaldybės/Šalies	2022 m. Savivaldybės/Šalies	2023 m. Savivaldybės/Šalies	2024 m. Savivaldybės/Šalies	2025 m. Savivaldybės/Šalies
Biologija	<b>49,42</b> / 54,51	<b>43,92</b> / 46,13	<b>46,34</b> / 49,14	<b>45,22</b> / 46,62	<b>60,6</b> / 61,0

2025 metų visos Lietuvos vidurkis – **61** balas.

Raseinių rajono biologijos VBE gautų balų vidurkis **nežymiai žemesnis už Lietuvos vidurkį – 0,4 balo.**

Šiais mokslo metais biologijos VBE laikančių abiturientų skaičius išaugo (2021 m. – 64, 2022 m. – 86, 2023 m. – **64**, 2024 m. – **64**, 2025 m. - **101**).

Palyginus su pernai metais, neišlaikiusių biologijos VBE procentas padidėjo du kartus (2021 m. – 1,56 proc., 2022 m. – 3,49 proc., 2023 m. – **0**, 2024 m. – **3,12 proc.**, 2025 - **6,93 proc.**).

# Ankstesnių ir 2025 metų Raseinių rajono savivaldybės ir šalies abiturientų **chemijos** VBE gautų balų vidurkiai

	2021 m. Savivaldybės/Šalies	2022 m. Savivaldybės/Šalies	2023 m. Savivaldybės/Šalies	2024 m. Savivaldybės/Šalies	2025 m. Savivaldybės/Šalies
Chemija	<b>37,67</b> / 51,36	<b>40,07</b> / 56,57	<b>61,6</b> / 49,73	<b>38,55</b> / 58,68	<b>65,2</b> / 67

2024 metų visos Lietuvos vidurkis – **67** balai.

Raseinių rajono chemijos VBE gautų balų **vidurkis žemesnis už Lietuvos vidurkį - 1,8 balo.**

Šiais mokslo metais chemijos VBE laikančiųjų skaičius didžiausias per pastaruosius 5 metus (2021 m. – 6, 2022 m. – 14, 2023 m. – **5**, 2024 m. – **11**, 2025 m. - **17**).

2025 m. šio egzamino neišlaikė 1 abiturientas, t. y. **5,88 proc.** (2021 m. – 1,56 proc., 2022 m. – 3,49 proc., 2023 m. – 0, 2024 m. – 0).

## Ankstesnių ir 2025 metų Raseinių rajono savivaldybės ir šalies abiturientų **geografijos** VBE gautų balų vidurkiai

	2021 m. Savivaldybės/Šalies	2022 m. Savivaldybės/Šalies	2023 m. Savivaldybės/Šalies	2024 m. Savivaldybės/Šalies	2025 m. Savivaldybės/Šalies
Geografija	<b>41,17</b> / 45,85	<b>54,38</b> / 51,0	<b>51,86</b> / 47,18	<b>60,8</b> / 55,18	<b>75,1</b> / 73,1

2024 metų visos Lietuvos vidurkis – **73,1** balo.

Raseinių rajono geografijos VBE gautų balų **vidurkis aukštesnis už Lietuvos vidurkį – 2 balais.**

Besirenkančiųjų laikyti šį egzaminą skaičius mažiausias per pastaruosius kelerius metus (2021 m. – 42, 2022 m. – 37, 2023 m. – **37**, 2024 m. – **46**, 2025 m. - **27** ).

2021-2024 m. **geografijos VBE išlaikė visi** Savivaldybės mokyklų abiturientai, tačiau šiemet 1 abiturientas šio egzamino neišlaikė (t. y. **3,7 proc.**).

## Ankstesnių ir 2025 metų Raseinių rajono savivaldybės ir šalies abiturientų **istorijos** VBE gautų balų vidurkiai

	2021 m. Savivaldybės/Šalies	2022 m. Savivaldybės/Šalies	2023 m. Savivaldybės/Šalies	2024 m. Savivaldybės/Šalies	2025 m. Savivaldybės/Šalies
Istorija	<b>49,10</b> / 48,83	<b>46,76</b> / 48,03	<b>38,7</b> / 41,54	<b>54,65</b> / 50,16	<b>66,1</b> / 70,4

2025 metų visos Lietuvos vidurkis – **70,4** balai.

Raseinių rajono istorijos VBE gautų **balų vidurkis žemesnis už Lietuvos vidurkį – 4,3 balo.**

Besirenkančiųjų istorijos VBE abiturientų skaičius **šiemet didžiausias** per pastaruosius kelerius metus (2021 m. – 110, 2022 m. – 116, 2023 m. – **107**, 2024 m. – **84**, 2025 m. - **120**).

Per ketverius metus **tik 2023 m. buvo neišlaikiusiųjų istorijos VBE – 1,87 proc.**, o 2025 m. šio egzamino neišlaikė 4 abiturientai (t. y. **3,33 proc.**).

## 2025 metų Raseinių rajono savivaldybės ir šalies abiturientų ekonomikos ir verslumo VBE gautų balų vidurkiai

	2025 m. Savivaldybės/Šalies
Ekonomika ir verslumas	64,9 / 59,5

2025 metų visos Lietuvos vidurkis – **59,5** balai.

Raseinių rajono ekonomikos ir verslumo VBE gautų **balų vidurkis aukštesnis už Lietuvos vidurkį – 5,4 balo.**

**Ekonomikos ir verslumo VBE šiemet Lietuvoje vyko pirmą kartą – jį pasirinko 12 mūsų rajono abiturientų, visi egzaminą išlaikė.**

## 2025 metų Raseinių rajono savivaldybės ir šalies abiturientų inžinerinių technologijų VBE gautų balų vidurkiai

	2025 m. Savivaldybės/Šalies
Inžinerinės technologijos	<b>67,8</b> / 43,8

2025 metų visos Lietuvos vidurkis – **43,8** balai.

Raseinių rajono inžinerinių technologijų VBE gautų **balų vidurkis aukštesnis už Lietuvos vidurkį** – **24** balais.

Inžinerinių technologijų VBE šiemet Lietuvoje **vyko pirmą kartą** – jį pasirinko **5** mūsų rajono abiturientų, visi egzaminą išlaikė.

2025 m. pagrindinio ugdymo  
pasiekimų patikrinimo (PUPP)  
rezultatų analizė

## PAGRINDINIO UGDYMO PASIEKIMŲ PATIKRINIMO SAVIVALDYBĖS LYGMENS DETALIOJI ATASKAITA 2024–2025 m. m.

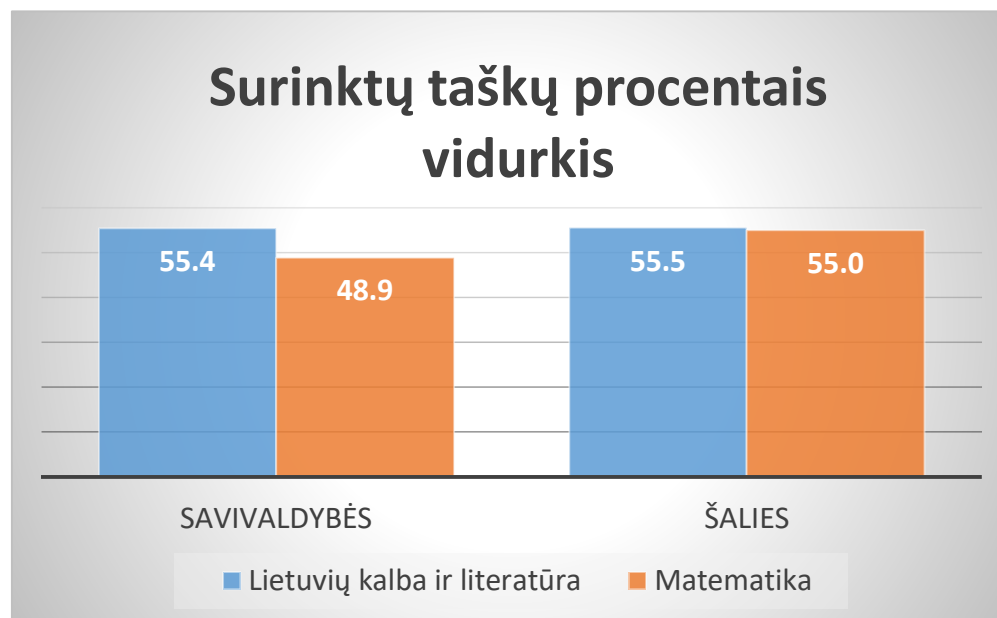
### Raseinių r. sav. apibendrinta informacija

Dalykas	Mokiniai laikę testą	Surinktų taškų procentais vidurkis	Nepasiekusių patenkinamo pasiekimų lygio mokinių skaičius, procentais
Lietuvių kalba ir literatūra	247	55,4	2,0
Matematika	247	48,9	15,4

Pagal veiklos sritį	Savivaldybės taškų procentais vidurkis
<b>LIETUVIŲ KALBA IR LITERATŪRA</b>	
Skaitymas, teksto supratimas ir literatūros bei kultūros pažinimas	69,7
Kalbos pažinimas ir vartojimas	56,5
Rašymas ir teksto kūrimas	47,7
<b>MATEMATIKA</b>	
Modeliai ir sąryšiai	51,7
Geometrija ir matavimai	41,5
Duomenys ir tikimybės	75,3

**Raseinių r. sav. apibendrinta informacija**

Dalykas	Surinktų taškų procentais vidurkis		
	Savivaldybės	Šalies	Skirtumas
Lietuvių kalba ir literatūra	55,4	55,5	-0,1
Matematika	48,9	55,0	-6,1



# 2025 m. PUPP lietuvių kalbos ir literatūros rezultatai (taškų procentais vidurkis) mokyklose



## PAGRINDINIO UGDYMO PASIEKIMŲ PATIKRINIMO SAVIVALDYBĖS LYGMENS ATASKAITA 2024–2025 m. m.

### Mokyklų rezultatai, LIETUVIŲ KALBA IR LITERATŪRA

Mokykla	Taškų procentais vidurkis	Skirtumas nuo šalies vidurkio	Skirtumas nuo savivaldybės vidurkio
x	62.5	7,0	7,2
x	57.1	1,6	1,7
Šalies vidurkis	55.5		
Savivaldybės vidurkis	55.4		
x	52.5	-3,0	-2,9
x	51.5	-4,0	-3,9
x	51.3	-4,2	-4,1
x	45.8	-9,7	-9,5
x	45.5	-10,0	-9,9
x	38.3	-17,2	-17,0

NŠA duomenys

# 2024 m. PUPP matematikos rezultatai (taškų procentais vidurkis) mokyklose

## Mokyklų rezultatai, MATEMATIKA

Mokykla	Taškų procentais vidurkis	Skirtumas nuo šalies vidurkio	Skirtumas nuo savivaldybės vidurkio
Šalies vidurkis	55.0		
x	54.7	-0,3	5,8
x	54.3	-0,7	5,4
x	53.4	-1,6	4,5
Savivaldybės vidurkis	48.9		
x	47.5	-7,5	-1,4
x	46.6	-8,4	-2,3
x	46.5	-8,5	-2,4
x	45.4	-9,6	-3,5
x	22.6	-32,3	-26,3

# Pagrindinį ir aukštesnį PUPP pasiekimų lygį pasiekusių mokinių dalis (proc.), palyginus su panašaus dydžio savivaldybėmis

Laikotarpis: 2024-2025

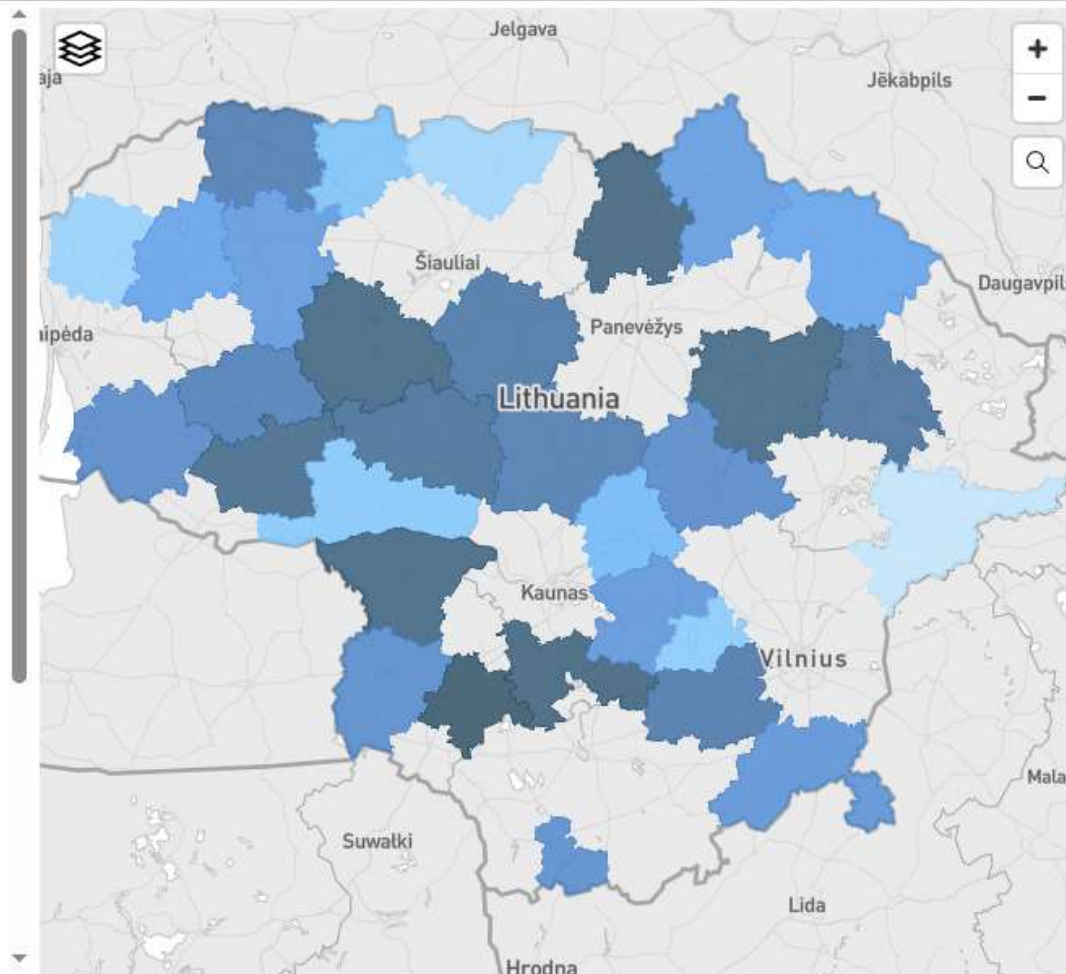
Mokyklos tipas: *Gimnazija, Pagrindinė mokykla, Profesinio mokymo įstaiga*

Priklausomybė: *Valstybinė, Savivaldybės*

## 16. Pagrindinį ir aukštesnį pagrindinio ugdymo pasiekimų patikrinimo (PUPP) pasiekimų lygį pasiekusių mokinių dalis (proc.) (%)

**41,14%**

Eil.nr.	Regionas	Reikšmė
1	Marijampolės sav.	44,16%
2	Prienų r. sav.	42,71%
3	Pasvalio r. sav.	42,59%
4	Kelmės r. sav.	42,31%
5	Šakių r. sav.	42,31%
6	Anykščių r. sav.	42,24%
7	Tauragės r. sav.	41,67%
<b>8</b>	<b>Raseinių r. sav.</b>	<b>41,14%</b>
9	Utenos r. sav.	40,97%
10	Radvilišio r. sav.	40,59%
11	Trakų r. sav.	40,38%
12	Kėdainių r. sav.	40,09%
13	Mažeikių r. sav.	40,06%
14	Šilalės r. sav.	39,80%
15	Šilutės r. sav.	38,82%
16	Ukmergės r. sav.	38,82%
17	Vilkaviškio r. sav.	38,64%
18	Druskininkų sav.	38,57%
19	Šalčininkų r. sav.	37,91%
20	Kaišiadorių r. sav.	37,65%
21	Telšių r. sav.	37,38%
22	Biržų r. sav.	37,18%



ŠVIS duomenys (palyginus su panašaus dydžio savivaldybėmis)

# PUPP matematikos ir lietuvių kalbos ir literatūros įvertinimo vidurkis palyginus su panašaus dydžio savivaldybėmis

Laikotarpis: 2024-2025

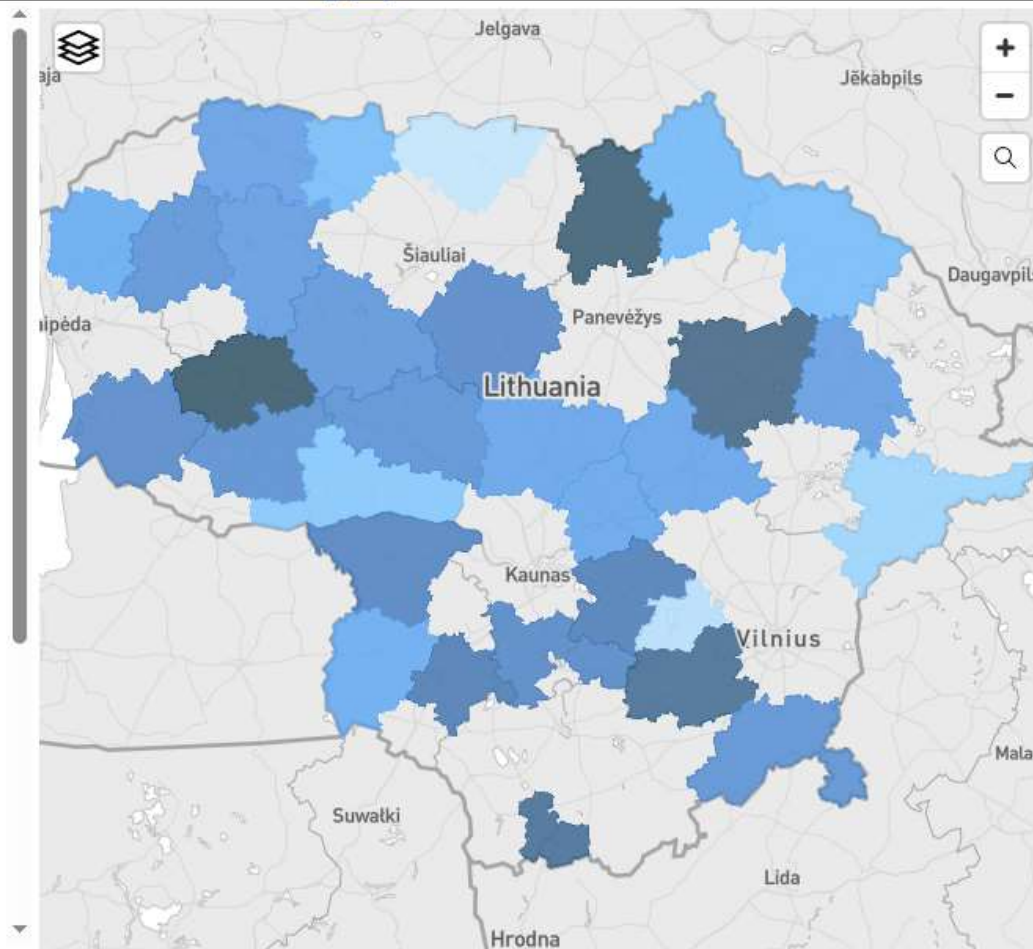
Mokyklos tipas: Gimnazija, Pagrindinė mokykla, Profesinio mokymo įstaiga

Priklausomybė: Valstybinė, Savivaldybės

## 15. 10 klasės pagrindinio ugdymo pasiekimų patikrinimo (PUPP) matematikos ir lietuvių kalbos įvertinimų vidurkis (nuo 1 iki 10)

6,03

Eil.nr.	Regionas	Reikšmė
1	Šilalės r. sav.	<u>6,61</u>
2	Pasvalio r. sav.	<u>6,54</u>
3	Anykščių r. sav.	<u>6,39</u>
4	Trakų r. sav.	<u>6,33</u>
5	Druskininkų sav.	<u>6,33</u>
6	Marijampolės sav.	<u>6,21</u>
7	Kaišiadorių r. sav.	<u>6,19</u>
8	Šakių r. sav.	<u>6,15</u>
9	Prienų r. sav.	<u>6,12</u>
10	Radvilišio r. sav.	<u>6,11</u>
11	Šilutės r. sav.	<u>6,10</u>
12	Tauragės r. sav.	<u>6,06</u>
13	Šalčininkų r. sav.	<u>6,04</u>
<b>14</b>	<b>Raseinių r. sav.</b>	<b><u>6,03</u></b>
15	Plungės r. sav.	<u>6,02</u>
16	Kelmės r. sav.	<u>5,99</u>
17	Telšių r. sav.	<u>5,95</u>
18	Utenos r. sav.	<u>5,94</u>
19	Mažeikių r. sav.	<u>5,92</u>
20	Ukmergės r. sav.	<u>5,87</u>
21	Kėdainių r. sav.	<u>5,87</u>
22	Jonavos r. sav.	<u>5,84</u>



ŠVIS duomenys (palyginus su panašaus dydžio savivaldybėmis)

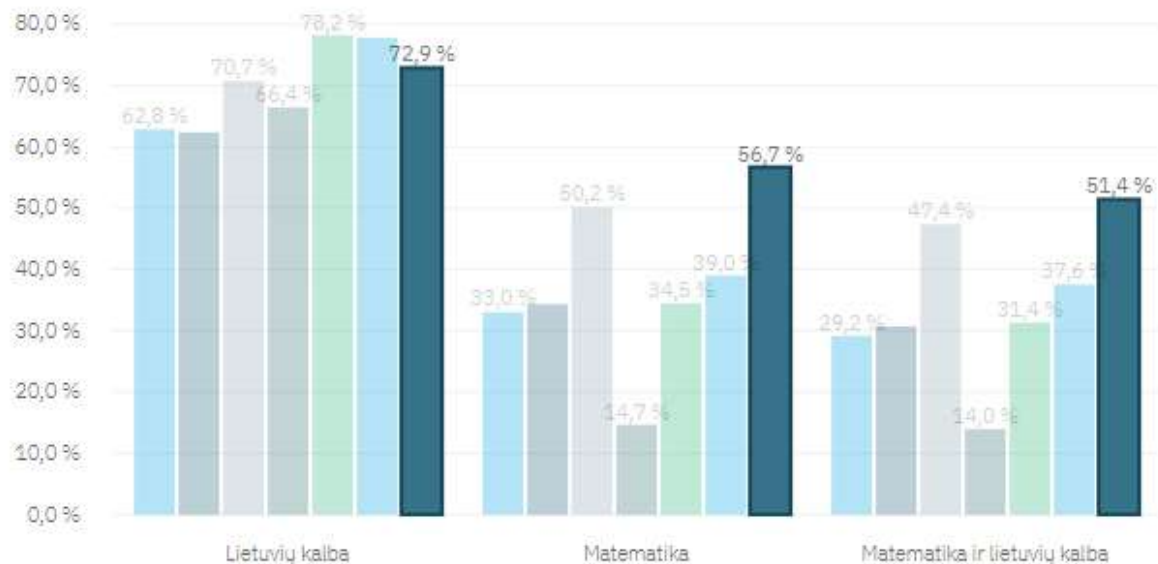
# PUPP rezultatų tendencija

## 127

Mokinių, kurie PUPP metu pasiekė 6-10 balų, skaičius

PUPP metu bent 6-10 balų pasiekusių mokinių dalis

2017-2018 2018-2019 2020-2021 2021-2022 2022-2023  
2023-2024 2024-2025

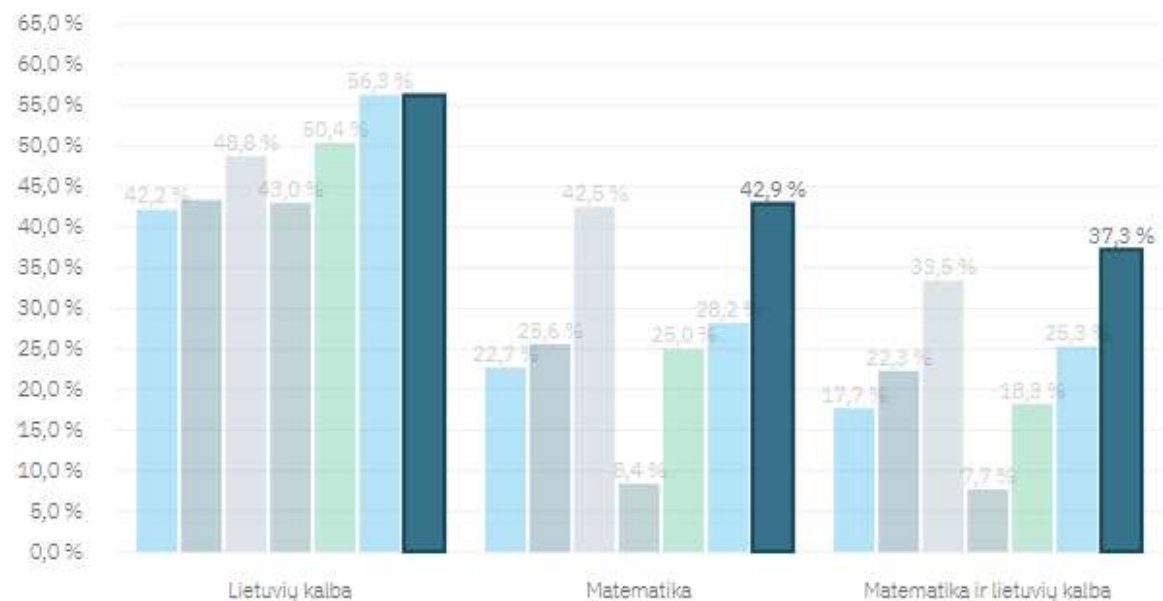


## 92

Mokinių, kurie PUPP metu pasiekė 7-10 balų, skaičius

PUPP metu bent 7-10 balų pasiekusių mokinių dalis

2017-2018 2018-2019 2020-2021 2021-2022 2022-2023  
2023-2024 2024-2025



## 2025 m. tolesnė Raseinių rajono savivaldybės mokyklų **dešimtųjų** veikla

Mokyklos pavadinimas	Mok. sk. 2024-09-01	Gavo PUPP pažymėjimą pagal individualizuotą programą	Pagrindinį išsilavinimą įgijo (skaičius ir %)		Siekia vidurinio išsilavinimo		Nesimoko (dirba, išvyko į užsienį ir kt.)	Mokosi pagal socialinių įgūdžių ugdymo programą
			Patikrinus mokymosi pasiekimus	Kiti atvejai (atleistas medikų ir pan.)	Bendr. ugd. mokyklose (sk. ir %)	Profesinėse mokyklose (sk. ir %)		
Ariogalos gimnazija	28	-	28 / 100 %	-	20 (71,4 %)	8 (28,6 %)	-	-
Betygalos Maironio pagrindinė mokykla	9	-	8 / 88,89 %	-	4 (50 %)	3 (37,5 %)	1 (12,5 %)	-
Nemakščių Martyno Mažvydo gimnazija	16	-	15 / 93,75 %	-	13 (87 %)	2 (13 %)	-	-
Prezidento Jono Žemaičio gimnazija	122	-	122 / 100 %	-	116 (95,1 %)	6 (4,9 %)	-	-
Šiluvos gimnazija	20	-	17 / 85 %	-	2 (11,77 %)	14 ( 82,35 %)	1 (5,88 %)	-
Viduklės Simono Stanevičiaus gimnazija	26	1	25 / 96,15 %	-	24 (96,00 %)	1 (4 %)	-	-
Girkalnio pagrindinė mokykla	9	-	9 / 100 %	-	1 (11.1 %)	8 (88,89 %)	-	-
Raseinių mokykla-daugiafunkcis centras „Spindulys“	3	3	-	-	-	-	-	3 (100 %)
<b>Iš viso:</b>	<b>233</b>	<b>4</b>	<b>224 / 96,14 %</b>	<b>-</b>	<b>180 (80,36 %)</b>	<b>42 (18,75 %)</b>	<b>2 (0,89 %)</b>	<b>3 (100 %)</b>

## 2025 m. tolesnė Raseinių rajono savivaldybės mokyklų abiturientų veikla

Mokyklos pavadinimas	Iš viso abiturientų, gavusių brandos atestatus	Įstojo į aukštąsias mokyklas (skaičius ir proc.)	Iš jų:		Įstojo į profesines mokyklas (skaičius ir proc.)	Nesimoko (dirba, savanoriai) (skaičius ir proc.)
			į universitetus (skaičius ir proc.)	į neuniversitetines aukštąsias mokyklas (skaičius ir proc.)		
Ariogalos gimnazija	28	16 (57,14 %)	14 (87,5 %)	2 (12,5 %)	3 (10,71 %)	9 (32,15%) (savanoriai)
Nemakščių Martyno Mažvydo gimnazija	11	4 (36%)	1 (25 %)	3 (75 %)	2 (18 %)	5 (45%)
Prezidento Jono Žemaičio gimnazija	97	57 (58,8 %)	40 (70,2 %)	17 (29,8 %)	23 (23,7 %)	17 (17,5 %)
Šiluvos gimnazija	11	1 (9,09 %)	1 (100 %)	-	3 (27,27 %)	7 (63,64 %)
Viduklės Simono Stanevičiaus gimnazija	24	13 (54 %)	10 (77 %)	3 (23 %)	3 (13 %)	8 (33,33 %) (iš jų 6 savanoriai)
<b>Iš viso 2025 m.</b>	<b>171</b>	<b>91 (53,22 %)</b>	<b>66 (72,53 %)</b>	<b>25 (27,47 %)</b>	<b>34 (19,88 %)</b>	<b>46 (26,90 %)</b>
<b>Iš viso 2024 m.</b>	<b>209</b>	<b>118 (56,45%)</b>	<b>85 (72,04%)</b>	<b>33 (27,96%)</b>	<b>42 (20,09%)</b>	<b>49 (23,44%)</b>
2023 m.	208	54,68 %			13,18%	32,14%

Jūsu pastabos, idējos, pasiūlymai...