



# NMPP rezultatų apžvalga

2025 10 29

# Nacionaliniai mokinių pasiekimų patikrinimai vyko:

- 2022-2023 m. m. - 4, 8 klasėse
- 2023-2024 m. m. - 4, 8 klasėse
- 2024-2025 m. m. – 4, 8 klasėse



# 4 klasių NMPP



# 2022-2023 m. m.



NACIONALINĖ  
ŠVIETIMO  
AGENTŪRA

## NACIONALINIŲ MOKINIŲ PASIEKIMŲ PATIKRINIMŲ SAVIVALDYBĖS LYGMENS ATASKAITA 2022–2023 m. m. 4 klasė

### Raseinių r. sav. apibendrinta informacija

Dalykas	Rezultato procentais vidurkis			Rezultato procentais vidurkis (baigusiujų visą testą)		
	Savivaldybės	Šalies	Skirtumas	Savivaldybės	Šalies	Skirtumas
Matematika	58,6	61,9	-3,3 ▼	58,8	62,1	-3,4 ▼
Skaitymas	60,2	62,3	-2,1 ▼	60,5	62,8	-2,3 ▼

Pastaba. Į visus rodiklius nėra įtraukti mokiniai, besimokantys pagal pradinio ugdymo individualizuotą programą.

### Indikatorių paaiškinimas

- ▲ Savivaldybės vidurkis yra daugiau kaip 3 % didesnis už šalies vidurkį
- ▬ Savivaldybės vidurkis yra ne didesnis kaip 3 % ir ne mažesnis kaip 3 % už šalies vidurkį
- ▼ Savivaldybės vidurkis yra daugiau kaip 3 % mažesnis už šalies vidurkį

# 2023-2024 m. m.



NACIONALINĖ  
ŠVIETIMO  
AGENTŪRA

## NACIONALINIŲ MOKINIŲ PASIEKIMŲ PATIKRINIMŲ SAVIVALDYBĖS LYGMENS ATASKAITA 2023–2024 m. m. 4 klasė

### Raseinių r. sav. apibendrinta informacija

Dalykas	Rezultato procentais vidurkis			Rezultato procentais vidurkis (baigusiųjų visą testą)		
	Savivaldybės	Šalies	Skirtumas	Savivaldybės	Šalies	Skirtumas
Matematika	63,2	64,5	-1,4	63,2	64,7	-1,6
Skaitymas	59,2	56,1	3,1	59,3	56,7	2,6
<b>Mokinių skaičius, nelaikiusių nė vieno testo</b>	<b>10</b>					

Pastaba. Į visus rodiklius nėra įtraukti mokiniai, besimokantys pagal pradinio ugdymo individualizuotą programą.

### Indikatorių paaiškinimas

- Savivaldybės vidurkis yra daugiau kaip 3 % didesnis už šalies vidurkį
- Savivaldybės vidurkis yra ne didesnis kaip 3 % ir ne mažesnis kaip 3 % už šalies vidurkį
- Savivaldybės vidurkis yra daugiau kaip 3 % mažesnis už šalies vidurkį

# 2024-2025 m. m.



NACIONALINĖ  
ŠVIETIMO  
AGENTŪRA

## NACIONALINIŲ MOKINIŲ PASIEKIMŲ PATIKRINIMŲ SAVIVALDYBĖS LYGMENS TRUMPOJI ATASKAITA 2024–2025 m. m. 4 klasė

Forma Nr. STA–4

### Raseinių r. sav., apibendrinta informacija

Dalykas	Rezultato procentais vidurkis			Rezultato procentais vidurkis (baigusiųjų visą testą)		
	Savivaldybės	Šalies	Skirtumas	Savivaldybės	Šalies	Skirtumas
Matematika	70,9	74,9	-4,0	70,9	74,9	-4,0
Lietuvių kalba ir literatūra (skaitymas)	72,9	75,5	-2,6	72,9	75,6	-2,7

# Koks buvo 4 KLASĖS MATEMATIKOS NMPP 2024-2025 MOKSLO METAIS

Užduotis rengiama remiantis mokymo(si) turiniu 1–4 klasėms, įtraukiant tik tai, kas nagrinėta ugdymo procese iki numatytos patikrinimo datos.

20

Užduotį sudaro 20 uždavinių ir (ar) klausimų.



Uždaviniai yra pasirenkamojo atsakymo ir trumpojo atsakymo. Mokiniai patikrinimo metu gali grįžti į anksčiau išspręstas testo užduotis, jas tikrintis, keisti pasirinktus atsakymus. Paspaudus mygtuką „Pateikti“, grįžti ir taisyti nebebus galima.

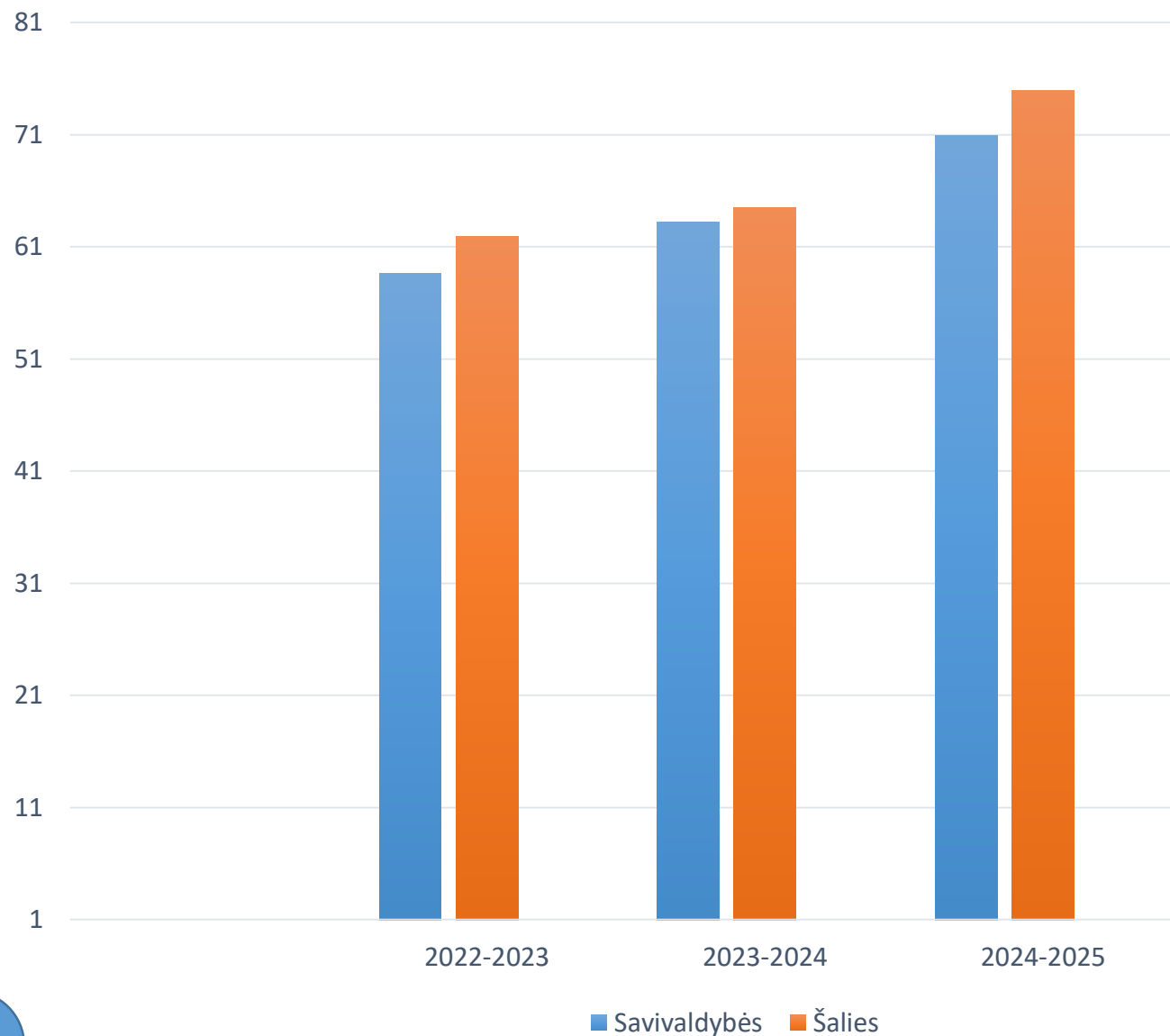
30 t.

Maksimali taškų suma – 30 taškų.

60

Užduočių atlikimo trukmė – 60 min.

# NMPP 4 KLASIŲ MATEMATIKOS REZULTATAI



2022-2023 m. m. rezultatas **3,3 proc. žemesnis** už šalies vidurkj.

2023-2024 m. m. rezultatas **1,4 proc. žemesnis** už šalies vidurkj.

2024-2025 m. m. savivaldybės rezultatas **4 proc. žemesnis** už šalies vidurkj.



NACIONALINĖ  
ŠVIETIMO  
AGENTŪRA

# NACIONALINIŲ MOKINIŲ PASIEKIMŲ PATIKRINIMŲ SAVIVALDYBĖS LYGMENS

## TRUMPOJI ATASKAITA 2024–2025 m. m. 4 klasė

Forma Nr. STA–4

### MATEMATIKA. Mokyklų rezultatai

Mokykla	Rezultato procentais vidurkis	Skirtumas nuo šalies vidurkio	Skirtumas nuo savivaldybės vidurkio
x	79.6	4,7	8,6
Šalies vidurkis	74.9		
x	74.9	0,0	3,9
x	74.3	-0,6	3,4
Savivaldybės vidurkis	70.9		
x	70.7	-4,2	-0,3
x	70.0	-4,9	-0,9
x	69.0	-5,9	-1,9
x	67.5	-7,4	-3,4
x	65.0	-9,9	-5,9
x	64.4	-10,5	-6,6

# Koks buvo 4 KLASĖS LIETUVIŲ KALBOS IR LITERATŪROS NMPP 2024- 2025 MOKSLO METAIS

Užduotis rengiama remiantis mokymo(si) turiniu 1–4 klasėms, įtraukiant tik tai, kas nagrinėta ugdymo procese iki numatytos patikrinimo datos.



Užduotyje pateikiami klausimai yra **pasirenkamojo atsakymo arba trumpojo atsakymo.**



**Užduotį sudaro:**

- **skaitymas, teksto supratimas ir literatūros bei kultūros pažinimas (15 taškų).** Mokiniai skaito tekstą ir atlieka nurodytas užduotis. Pateikiami du tekstai, kurių bendra apimtis – 200–300 žodžių;
- **teksto komponavimas – eigos sudėjimo, sakinių, žodžių, raidžių parinkimo ir pan. (5 taškai).** Užduotyje patikrinami teksto komponavimo gebėjimai, pvz.: temos supratimas, tinkamas kalbos priemonių vartojimas, siekiant teksto taisyklingumo, aiškumo, rišlumo. Teksto komponavimo užduoties tekstų apimtis – 50–100 žodžių;
- **kalbos pažinimas (5 taškai).** Užduotyje aprėpiami gebėjimai atpažinti lietuvių kalbos garsus ir raides, taikyti žodžių kaitymo ir darybos būdus, kalbos dalių požymius, aptarti žodžių ryšius sakinyje, žodžių junginius ir sakinių rūšis, taikyti žinias, siejamas su tekstu, jo sandara ir stilistika.

Mokiniai patikrinimo metu gali grįžti į anksčiau išspręstas testo užduotis, jas tikrintis, keisti pasirinktus atsakymus. Paspaudus mygtuką „Pateikti“, grįžti ir taisyti nebebus galima.

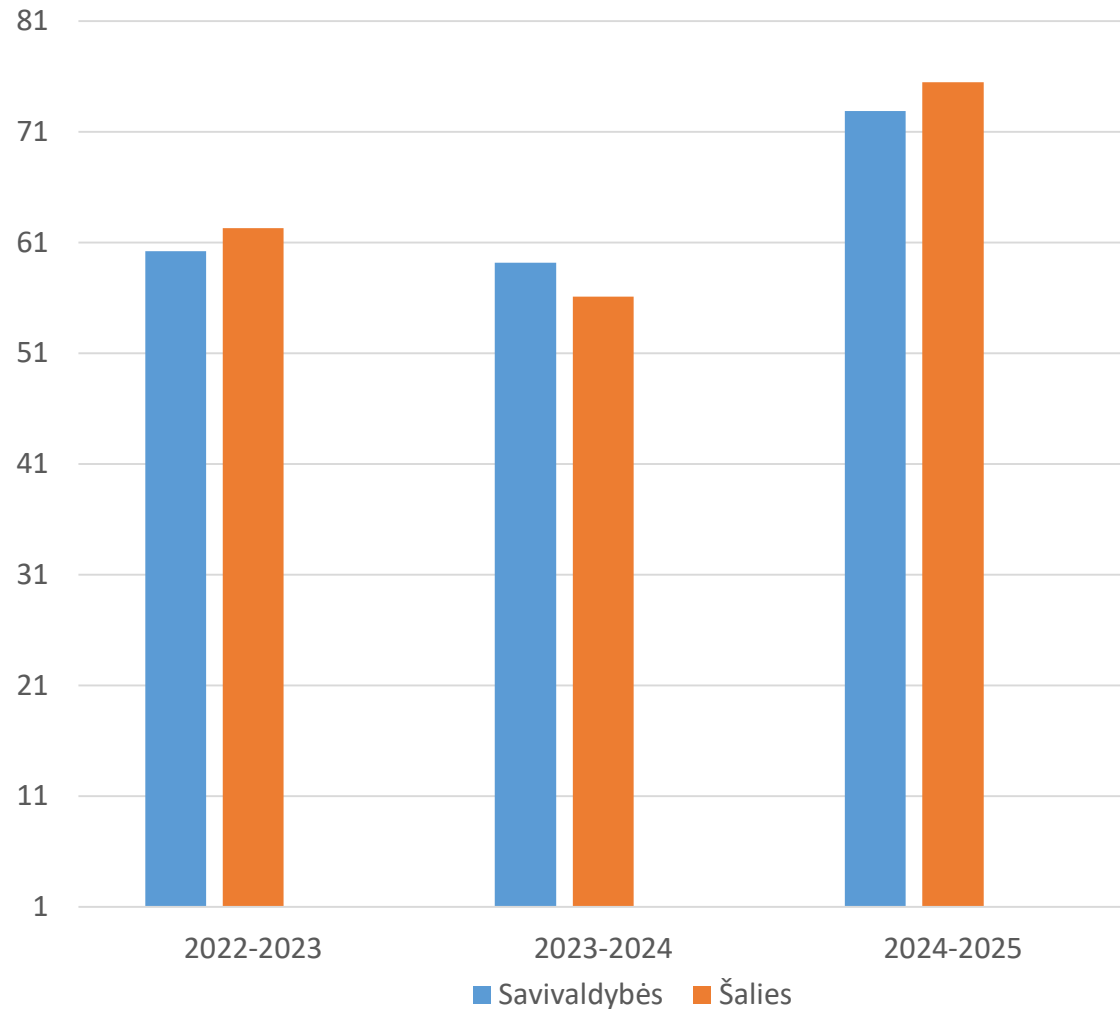


Maksimali taškų suma – **25 taškai.**



Užduočių atlikimo trukmė – **60 min.**

# NMPP 4 KLASIŲ LIETUVIŲ KALBOS IR LITERATŪROS REZULTATAI



2022-2023 m. m. rezultatas **2,1 proc. žemesnis** už šalies vidurkj.

2023-2024 m. m. rezultatas **3,1 proc. aukštesnis** už šalies vidurkj.

2024-2025 m. m. savivaldybės rezultatas **2,6 proc. žemesni** už šalies vidurkj.



NACIONALINĖ  
ŠVIETIMO  
AGENTŪRA

## NACIONALINIŲ MOKINIŲ PASIEKIMŲ PATIKRINIMŲ SAVIVALDYBĖS LYGMENS TRUMPOJI ATASKAITA 2024–2025 m. m. 4 klasė

### LIETUVIŲ KALBA IR LITERATŪRA (SKAITYMAS). Mokyklų rezultatai

Mokykla	Rezultato procentais vidurkis	Skirtumas nuo šalies vidurkio	Skirtumas nuo savivaldybės vidurkio
	76.6	1,1	3,8
x	76.5	0,9	3,6
x	76.4	0,9	3,5
x	76.0	0,5	3,1
x	75.6	0,0	2,7
<b>Šalies vidurkis</b>	<b>75.5</b>		
x	75.0	-0,6	2,1
x	74.9	-0,7	2,0
<b>Savivaldybės vidurkis</b>	<b>72.9</b>		
x	67.7	-7,9	-5,2
x	65.3	-10,2	-7,6

# 2024-2025 m. m. 4 klasių NMPP dalyvavusių mokinių skaičius, pasiekimų lygis rajone



NACIONALINĖ  
ŠVIETIMO  
AGENTŪRA

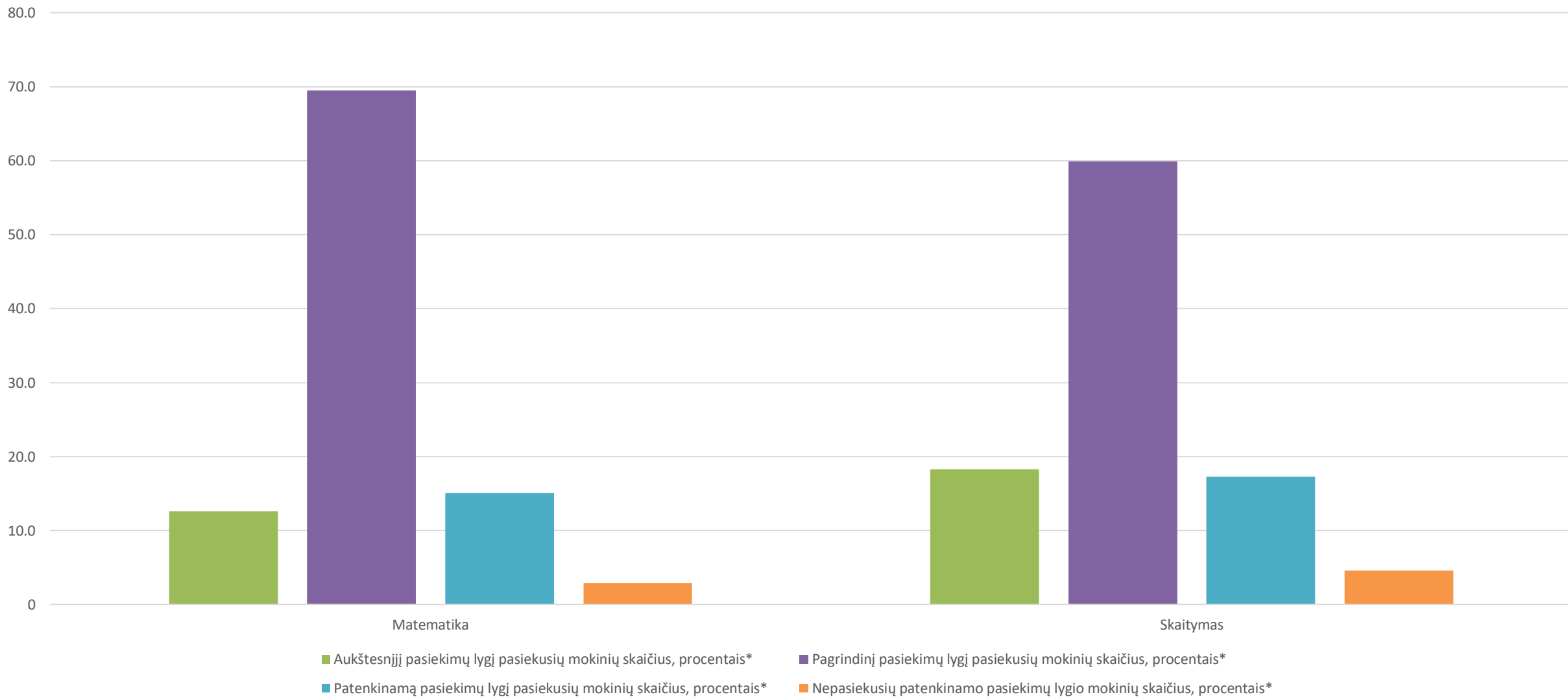
## NACIONALINIŲ MOKINIŲ PASIEKIMŲ PATIKRINIMŲ SAVIVALDYBĖS MOKYKLŲ PASIEKIMŲ LYGIŲ ATASKAITA 2024–2025 m. m. 4 klasė

### Raseinių r. sav. apibendrinta informacija

Dalykas	Mokiniai laikę testą	Aukštesnįjį pasiekimų lygį pasiekusių mokinių skaičius, procentais	Pagrindinį pasiekimų lygį pasiekusių mokinių skaičius, procentais	Patenkinamą pasiekimų lygį pasiekusių mokinių skaičius, procentais	Nepasiektas patenkinamas lygis	
					Slenkstinį pasiekimų lygį pasiekusių mokinių skaičius, procentais	Nepasiekusių slenkstinio pasiekimų lygio mokinių skaičius, procentais
Matematika	285	12,6	69,5	15,1	1,1	1,8
Lietuvių kalba ir literatūra (skaitymas)	284	18,3	59,9	17,3	4,2	0,4
<b>Mokinių, nelaikiusių nė vieno testo, skaičius</b>	<b>4</b>					



# 2024-2025 m. m. 4 klasių NMPP pasiekimų lygis rajone (proc.)



# 8 klasių NMPP



# 2022-2023 m. m.



NACIONALINĖ  
ŠVIETIMO  
AGENTŪRA

## NACIONALINIŲ MOKINIŲ PASIEKIMŲ PATIKRINIMŲ SAVIVALDYBĖS LYGMENS ATASKAITA 2022–2023 m. m. 8 klasė

### Raseinių r. sav. apibendrinta informacija

Dalykas	Rezultato procentais vidurkis			Rezultato procentais vidurkis (baigusiųjų visą testą)		
	Savivaldybės	Šalies	Skirtumas	Savivaldybės	Šalies	Skirtumas
Matematika	41,0	48,7	-7,7 ▼	40,9	48,8	-7,9 ▼
Lietuvių kalba ir literatūra	66,4	67,6	-1,2 —	66,4	67,6	-1,3 —

Pastaba. Į visus rodiklius nėra įtraukti mokiniai, besimokantys pagal pagrindinio ugdymo individualizuotą programą.

### Indikatorių paaiškinimas

- ▲ Savivaldybės vidurkis yra daugiau kaip 3 % didesnis už šalies vidurkį
- Savivaldybės vidurkis yra ne didesnis kaip 3 % ir ne mažesnis kaip 3 % už šalies vidurkį
- ▼ Savivaldybės vidurkis yra daugiau kaip 3 % mažesnis už šalies vidurkį

# 2023-2024 m. m.



NACIONALINĖ  
ŠVIETIMO  
AGENTŪRA

## NACIONALINIŲ MOKINIŲ PASIEKIMŲ PATIKRINIMŲ SAVIVALDYBĖS LYGMENS TRUMPOJI ATASKAITA 2023–2024 m. m. 8 klasė

### Raseinių r. sav. apibendrinta informacija

Pasiekimų patikrinimas	Rezultato procentais vidurkis			Rezultato procentais vidurkis (baigusiųjų visą testą)		
	Savivaldybės	Šalies	Skirtumas	Savivaldybės	Šalies	Skirtumas
Matematika	35,4	42,6	-7,2 ▼	35,3	42,7	-7,3 ▼
Lietuvių kalba ir literatūra (skaitymas)	68,6	69,8	-1,2 —	68,6	69,9	-1,3 —
<b>Mokinių skaičius, nelaikiusių nė vieno testo</b>	<b>9</b>					

Pastaba. Į visus rodiklius nėra įtraukti mokiniai, besimokantys pagal pagrindinio ugdymo individualizuotą programą.



# 2024-2025 m. m.



NACIONALINĖ  
ŠVIETIMO  
AGENTŪRA

## NACIONALINIŲ MOKINIŲ PASIEKIMŲ PATIKRINIMŲ SAVIVALDYBĖS LYGMENS TRUMPOJI ATASKAITA 2024–2025 m. m. 8 klasė

### Raseinių r. sav., apibendrinta informacija

Dalykas	Rezultato procentais vidurkis			Rezultato procentais vidurkis (baigusiųjų visą testą)		
	Savivaldybės	Šalies	Skirtumas	Savivaldybės	Šalies	Skirtumas
Matematika	49,8	58,9	-9,1	49,8	58,9	-9,1
Lietuvių kalba ir literatūra (skaitymas)	72,9	73,7	-0,8	72,9	73,7	-0,8

# Koks buvo 8 klasės

## MATEMATIKOS

### NMPP

2024-2025

mokslo

metais

**Užduotis rengiama remiantis mokymo(si) turiniu 5–8 klasėms, įtraukiant tik tai, kas nagrinėta ugdymo procese iki numatytos patikrinimo datos.**

Patikrinime gali būti uždaviniai iš 5–7 klasių visų sričių, temų ir potemių, o iš 8 klasės – iš šių sričių, temų ir potemių: skaičiai ir skaičiavimai (realieji skaičiai: kvadratinė ir kubinė šaknys, skaičių aibės, veiksmai su realiaisiais skaičiais, finansiniai skaičiavimai) bei modeliai ir sąryšiai (algebra: raidiniai reiškiniai, lygčių sistemos; tiesiniai ir netiesiniai sąryšiai: tiesinis sąryšis).

25-30

Užduotį sudaro  
25–30 uždavinių.



Užduotyje pateikiami klausimai  
yra pasirenkamojo atsakymo arba  
trumpojo atsakymo.

Mokiniai patikrinimo metu galės grįžti į  
sistemoje atliktas testo užduotis, jas  
tikrintis ir taisyti, kol nepaspaus  
mygtuko „Pateikti“. Paspaudus šį  
mygtuką, grįžti į užduotis ir jas taisyti  
jau nebebus galima.

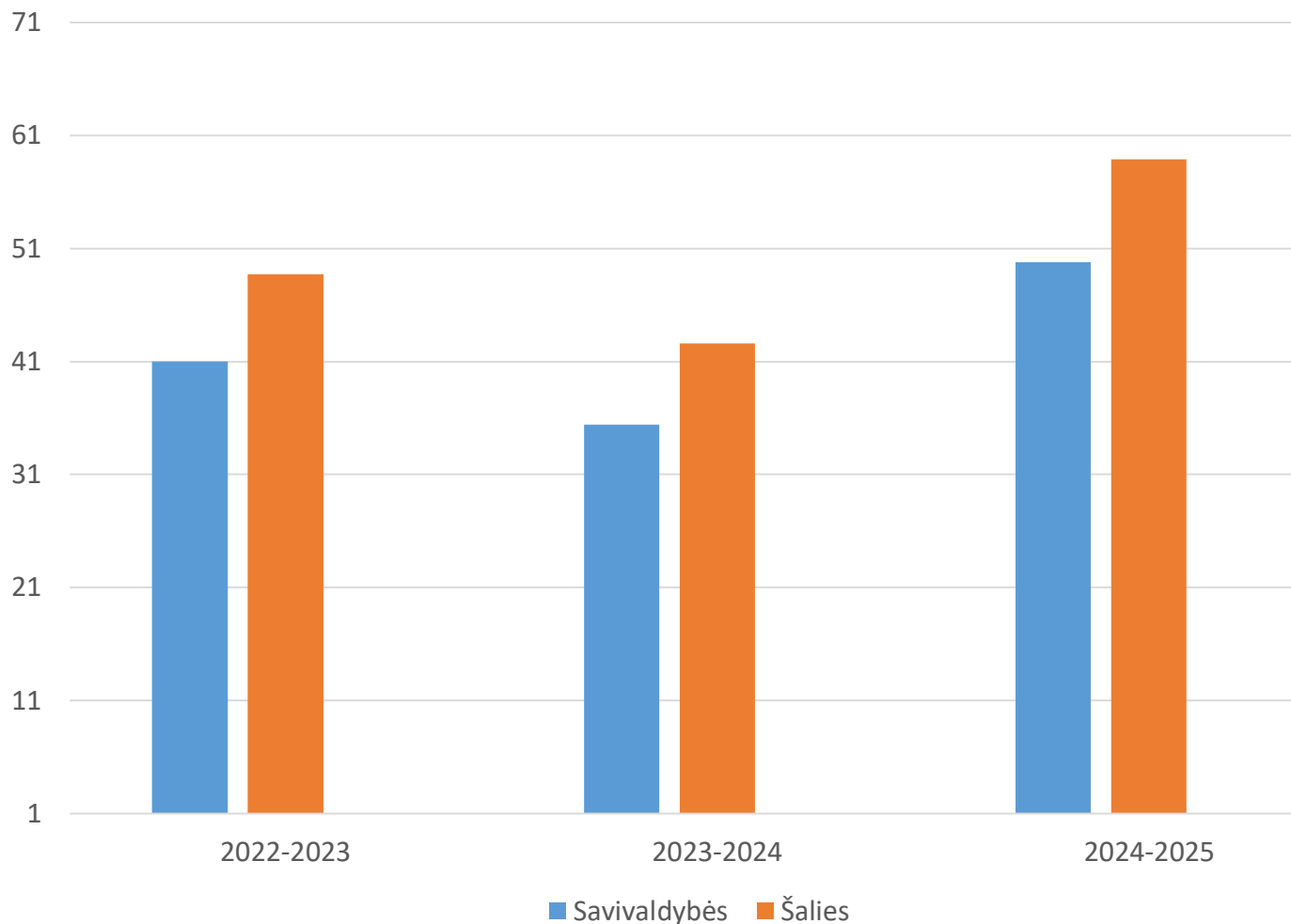
40 t.

Maksimali taškų  
suma – 40 taškų.

60

Patikrinimo  
trukmė – 60 min.

# NMPP 8 KLASIŲ MATEMATIKOS REZULTATAI



2022-2023 m. m. rezultatas **7,7 proc. žemesnis** už šalies vidurkj.

2023-2024 m. m. rezultatas **7,2 proc. žemesnis** už šalies vidurkj.

2024-2025 m. m. savivaldybės rezultatas **9,1 proc. žemesnis** už šalies procentinį vidurkj.





NACIONALINĖ  
ŠVIETIMO  
AGENTŪRA

# NACIONALINIŲ MOKINIŲ PASIEKIMŲ PATIKRINIMŲ SAVIVALDYBĖS LYGMENS TRUMPOJI ATASKAITA 2024–2025 m. m. 8 klasė

## MATEMATIKA. Mokyklų rezultatai

Mokykla	Rezultato procentais vidurkis	Skirtumas nuo šalies vidurkio	Skirtumas nuo savivaldybės vidurkio
Šalies vidurkis	58.9		
x	56.8	-2,1	6,9
x	51.7	-7,2	1,8
Savivaldybės vidurkis	49.8		
x	49.6	-9,3	-0,2
x	49.4	-9,5	-0,4
x	45.9	-13,0	-4,0
x	42.9	-16,0	-6,9
x	42.7	-16,2	-7,1
x	41.5	-17,5	-8,4

# Koks buvo 8 klasės LKL (skaitymo) NMPP 2024-2025 mokslo metais

Užduotis rengiama remiantis mokymo(si) turiniu 5–8 klasėms.  
Ugdymo procese nenagrinėtas mokymo(si) turinys neįtraukiamas.



## Užduotį sudaro:

– skaitymas, teksto supratimas ir literatūros bei kultūros pažinimas (20 taškų). Pateikiami vienas ar daugiau tekstų, kurių bendra apimtis – iki 700 žodžių;

– kalbos pažinimas (10 taškų);

– teksto kūrimas ir komponavimas (10 taškų). Teksto kūrimui ir kalbos pažinimui pateikiami klausimai



Mokiniai patikrinimo metu galės grįžti į sistemoje atliktas testo užduotis, jas tikrintis ir taisyti, kol nepaspaus mygtuko „Pateikti“. Paspaudus šį mygtuką, grįžti į užduotis ir jas taisyti jau nebebus galima.

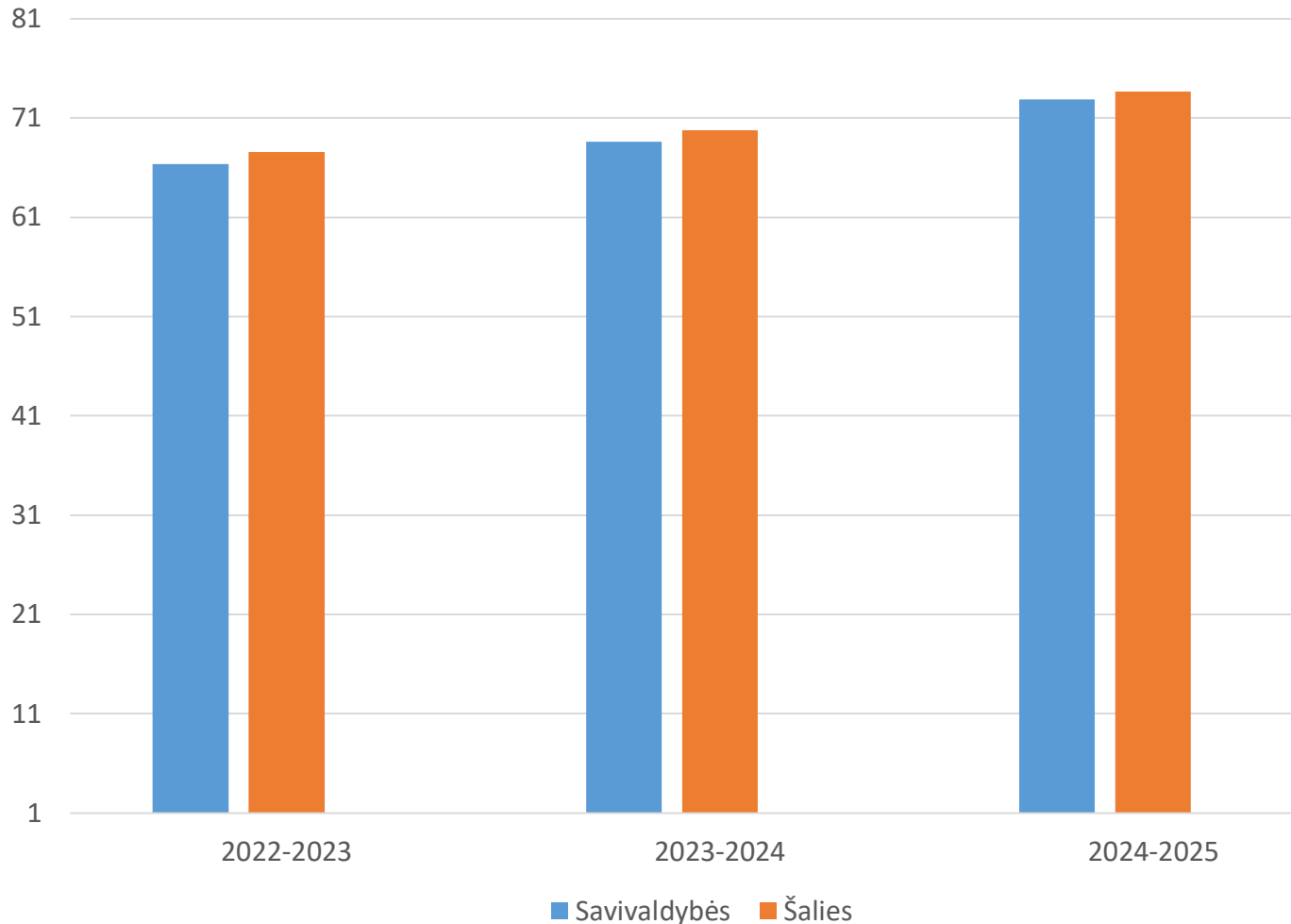


Maksimali taškų suma – 40 taškų.



Užduočių atlikimo trukmė – 90 min.

# NMPP 8 KLASIŲ LKL (SKAITYMO) REZULTATAI



2022-2023 m. m. rezultatas **1,2 proc. žemesnis** už šalies vidurkj.

2023-2024 m. m. rezultatas **1,2 proc. žemesnis** už šalies vidurkj.

2024-2025 m. m. savivaldybės rezultatas **0,8 proc. žemesni** už šalies vidurkj.




NACIONALINĖ  
ŠVIETIMO  
AGENTŪRA

# NACIONALINIŲ MOKINIŲ PASIEKIMŲ PATIKRINIMŲ SAVIVALDYBĖS LYGMENS TRUMPOJI ATASKAITA 2024–2025 m. m. 8 klasė

## LIETUVIŲ KALBA IR LITERATŪRA (SKAITYMAS). Mokyklų rezultatai

Mokykla	Rezultato procentais vidurkis	Skirtumas nuo šalies vidurkio	Skirtumas nuo savivaldybės vidurkio
x	80.3	6,6	7,4
x	76.9	3,2	4,0
x	75.0	1,3	2,1
x	74.1	0,4	1,2
<b>Šalies vidurkis</b>	<b>73.7</b>		
<b>Savivaldybės vidurkis</b>	<b>72.9</b>		
x	70.9	-2,8	-2,0
x	69.8	-3,9	-3,1
x	69.4	-4,3	-3,5
x	66.9	-6,8	-6,0



# 2024-2025 m. m. 8 klasių NMPP dalyvavusių mokinių skaičius, pasiekimų lygis rajone



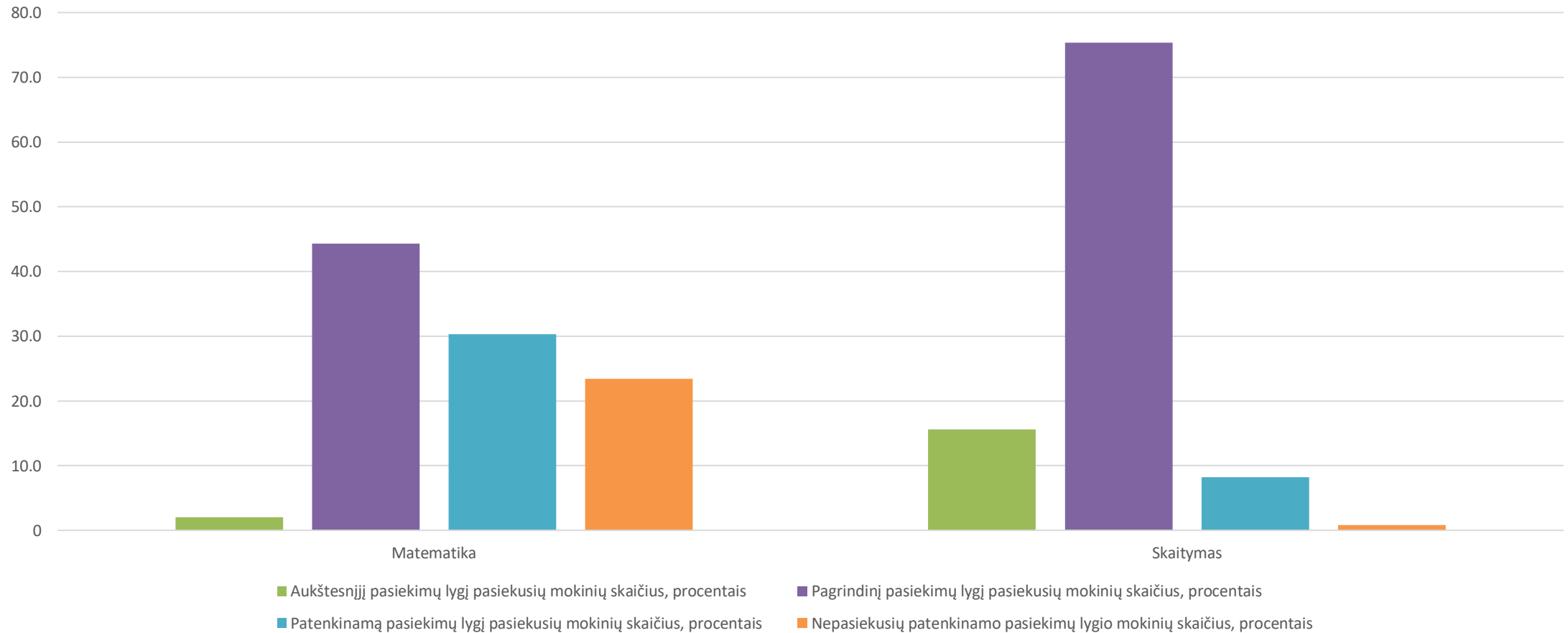
NACIONALINĖ  
ŠVIETIMO  
AGENTŪRA

## NACIONALINIŲ MOKINIŲ PASIEKIMŲ PATIKRINIMŲ SAVIVALDYBĖS MOKYKLŲ PASIEKIMŲ LYGIŲ ATASKAITA 2024–2025 m. m. 8 klasė

### Raseinių r. sav. apibendrinta informacija

Dalykas	Mokiniai laikę testą	Aukštesnįjį pasiekimų lygį pasiekusių mokinių skaičius, procentais	Pagrindinį pasiekimų lygį pasiekusių mokinių skaičius, procentais	Patenkinamą pasiekimų lygį pasiekusių mokinių skaičius, procentais	Nepasiektas patenkinamas pasiekimų lygis	
					Slenkstinį pasiekimų lygį pasiekusių mokinių skaičius, procentais	Nepasiekusių slenkstinio pasiekimų lygio mokinių skaičius, procentais
Matematika	244	2,0	44,3	30,3	8,2	15,2
Lietuvių kalba ir literatūra (skaitymas)	244	15,6	75,4	8,2	0,8	0,0
<b>Mokinių, nelaikiusių nė vieno testo, skaičius</b>	<b>3</b>					

# 2024-2025 m. m. 8 klasių NMPP pasiekimų lygis rajone



# Pernai siūlyta: kaip pagerinti NMPP rezultatus




- **Duomenis pritaikyti sprendimams: naujiems arba tęsti pradėtus (ugdymo diferencijavimas, individualizavimas, papildomos konsultacijos ir kt.)**
- **Teikti metodinę pagalbą pedagogams**
- **Tikslingai panaudoti kvalifikacijai skirtas lėšas**
- **Teikti švietimo pagalbą mokiniams, turintiems mokymosi sunkumų**
- **Skirti dėmesį gabių mokinių atpažinimui ir ugdymui**
- **Neformaliojo ugdymo veiklomis stiprinti formalųjį švietimą (veiklos, orientuotos į loginį mąstymą: robotika, strateginiai žaidimai ir pan.)**
- **Įtraukti tėvus į mokinių pasiekimų aptarimus**

# Kokių būdų ieškosime šiais mokslo metais, kad pagerintume matematikos rezultatus?



- Skaitmeninių mokymo platformų ir interaktyvių įrankių diegimas: specializuotos platformos, vaizdo pamokos padėtų individualizuoti mokymąsi, ypač silpniems mokiniams, ir integruoti žaidybinius elementus, kad matematika taptų įdomesnė
- Mokinių motyvacijos stiprinimas per žaidybines programas: organizuoti mokyklos / rajono lygmens matematikos konkursus ar matematikos dienas su prizais, integruojant praktinį pritaikymą (pvz., matematika kasdieniame gyvenime: kelionės, receptai, finansai, technologijos ir žaidimai...)
- Pedagogų bendradarbiavimo ir dalijimosi gerąja patirtimi stiprinimas



**AČIŪ už dėmesį!**

---